KEMENTERIAN
KESEHATAN
REPUBLIK
INDONESIA

EVALUASI PELAKSANAAN DAK 2019 DAN PERENCANAAN DAK 2020 PROVINSI SUMATERA UTARA

DITJEN PELAYANAN KESEHATAN

KEMENTERIAN KESEHATAN RI

SETDITJEN PELAYANAN KESEHATAN

2019

REGULASI DANA ALOKASI KHUSUS DITJEN PELAYANAN KESEHATAN

KEMENTERIAN KESEHATAN REPUBLIK INDONESIA

GERMAS Gerakan Masyarakat Hidup Sehat

REGULASI TERKAIT KEBIJAKAN DAK

DASAR HUKUM KEBIJAKAN DAK

1. UU No. 33 Tahun 2004 tentang **Perimbangan Keuangan Pusat dan Daerah**
2. UU No. 23 Tahun 2014 tentang **Pemerintahan Daerah (khususnya Pembagian Urusan)**
3. PP No 55 Tahun 2005 tentang **Dana Perimbangan**
4. **PMK 112 Tahun 2017** Tentang Pengelolaan Transfer ke daerah dan Dana Desa
5. **Perpres No 141/2018** Petunjuk Teknis DAK Fisik
6. Permenkes No.2 Tahun 2019 Petunjuk Operasional DAK Fisik Kesehatan
7. Permenkes No.3 Tahun 2019 Petunjuk Operasional DAK Non Fisik Kesehatan

DEFINISI DAK SESUAI UU No.33/2004

Dana yang bersumber dari pendapatan APBN yang **dialokasikan kepada Daerah tertentu** dengan tujuan untuk **membantu mendanai kegiatan khusus** yang merupakan **urusan Daerah** dan sesuai dengan **Prioritas Nasional**

DEFINISI DAK SESUAI UU No.23/2014

Dana Alokasi Khusus yang selanjutnya disingkat DAK adalah dana yang bersumber dari pendapatan APBN yang **dialokasikan kepada Daerah tertentu** dengan tujuan untuk **membantu mendanai kegiatan khusus** yang merupakan **Urusan Pemerintahan yang menjadi kewenangan Daerah.**

GAMBARAN UMUM DAK 2018-2019
SUMATERA UTARA

KEMENTERIAN KESEHATAN REPUBLIK INDONESIA

GERMAS Gerakan Masyarakat Hidup Sehat

ALOKASI DAK BIDANG KESEHATAN TA. 2018

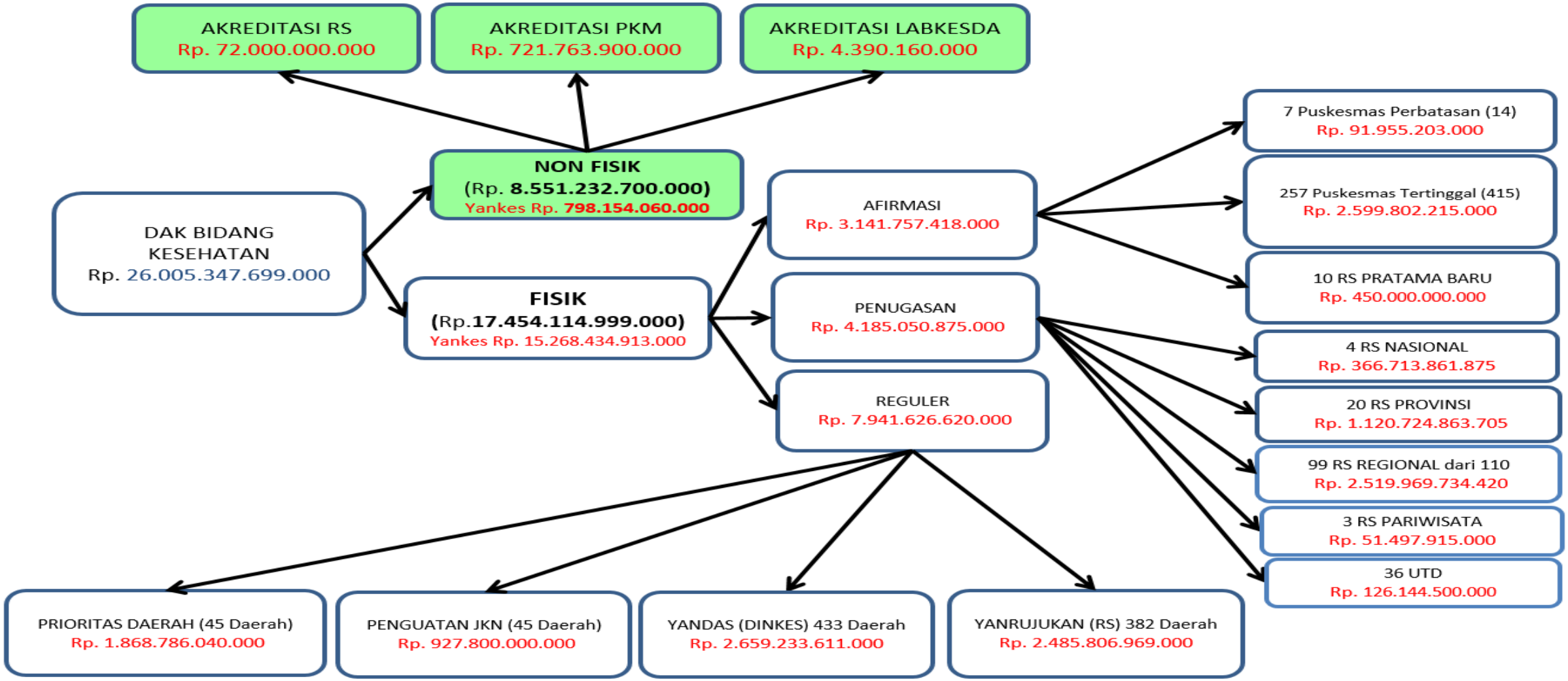

KEMENTERIAN KESEHATAN REPUBLIK INDONESIA

ALOKASI DAK PROGRAM PELAYANAN KESEHATAN TA. 2018

GERMAS Gerakan Masyarakat Hidup Sehat

NO	LOKUS	TA. 2018								TOTAL
		REGULER				PENUGASAN		AFIRMASI		
		DASAR	RUJUKAN	PRIORITAS DAERAH	JKN	PENUGASAN RUJUKAN	PENUGASAN UTD	PUSKESMAS	RS PRATAMA	
1	Provinsi Sumatera Utara	-	4,000,000,000	-	14,934,800,000	12,168,508,000	-	-	-	31,103,308,000
2	Kab. Asahan	7,205,056,000	4,320,000,000	-	-	-	-	-	-	11,525,056,000
3	Kab. Dairi	6,254,389,000	4,178,371,000	-	-	-	-	-	-	10,432,760,000
4	Kab. Deli Serdang	6,254,389,000	6,109,945,000	-	-	-	-	-	-	12,364,334,000
5	Kab. Karo	2,300,000,000	3,680,000,000	-	-	-	-	-	-	5,980,000,000
6	Kab. Labuhanbatu	5,754,038,000	-	-	-	23,071,630,000	-	-	-	28,825,668,000
7	Kab. Langkat	6,754,740,000	6,881,094,000	-	-	-	-	-	-	13,635,834,000
8	Kab. Mandailing Natal	8,255,793,000	20,780,682,000	-	-	-	-	-	-	29,036,475,000
9	Kab. Nias	-	-	-	-	53,406,208,000	-	30,188,857,000	-	83,595,065,000
10	Kab. Simalungun	6,754,740,000	6,007,740,000	-	-	-	3,677,624,000	-	-	16,440,104,000
11	Kab. Tapanuli Selatan	5,003,511,000	4,491,933,000	-	-	-	-	-	-	9,495,444,000
12	Kab. Tapanuli Tengah	2,500,000,000	4,548,515,000	-	24,894,600,000	-	-	-	-	31,943,115,000
13	Kab. Tapanuli Utara	6,323,465,000	4,548,515,000	-	-	-	-	-	-	10,871,980,000
14	Kab. Toba Samosir	3,417,763,000	-	-	-	11,600,591,000	-	-	-	15,018,354,000
15	Kota Binjai	6,754,740,000	6,525,422,000	-	-	-	-	-	-	13,280,162,000
16	Kota Medan	6,810,334,000	-	-	-	10,891,243,000	-	-	-	17,701,577,000
17	Kota Pematang Siantar	6,777,564,000	-	-	-	12,573,957,000	-	-	-	19,351,521,000
18	Kota Sibolga	2,300,000,000	6,245,722,000	-	24,894,600,000	-	-	-	-	33,440,322,000
19	Kota Tanjung Balai	3,303,720,000	2,869,803,000	-	-	-	-	-	-	6,173,523,000
20	Kota Tebing Tinggi	7,135,482,000	-	11,939,932,000	-	-	-	-	-	19,075,414,000
21	Kota Padang Sidempuan	2,500,000,000	-	-	-	19,226,235,000	-	-	-	21,726,235,000
22	Kab. Pakpak Bharat	5,228,649,000	4,320,000,000	-	-	-	-	-	-	9,548,649,000
23	Kab. Nias Selatan	-	-	6,729,430,000	-	-	-	-	-	6,729,430,000
24	Kab. Humbang Hasundutan	6,754,740,000	6,598,741,000	-	-	-	-	-	-	13,353,481,000
25	Kab. Serdang Bedagai	6,949,321,000	6,109,945,000	-	-	-	-	-	-	13,059,266,000
26	Kab. Samosir	7,213,199,000	5,295,286,000	-	-	-	-	-	-	12,508,485,000
27	Kab. Batu Bara	7,998,362,000	4,320,000,000	-	-	-	3,677,624,000	-	-	15,995,986,000
28	Kab. Padang Lawas	6,754,740,000	-	20,765,099,000	-	-	-	-	-	27,519,839,000
29	Kab. Padang Lawas Utara	7,355,161,000	6,598,741,000	-	-	-	-	-	-	13,953,902,000
30	Kab. Labuhanbatu Selatan	-	-	33,647,151,000	-	-	-	-	-	33,647,151,000
31	Kab. Labuhanbatu Utara	6,754,740,000	4,472,480,000	-	49,819,400,000	-	3,677,624,000	-	-	64,724,244,000
32	Kab. Nias Utara	-	-	-	-	-	-	12,302,660,000	-	12,302,660,000
33	Kab. Nias Barat	-	-	-	-	-	-	44,483,710,000	-	44,483,710,000
34	Kota Gunungsitoli	-	-	14,420,208,000	-	-	-	-	-	14,420,208,000
		157,368,636,000	122,902,935,000	87,501,820,000	114,543,400,000	142,938,372,000	11,032,872,000	86,975,227,000	-	723,263,262,000

KEMENTERIAN KESEHATAN REPUBLIK INDONESIA

GERMAS Gerakan Masyarakat Hidup Sehat

ALOKASI DAK FISIK BIDANG KESEHATAN TA 2019

JENIS/SUBBIDANG		2019
DAK REGULER		
A.	Pelayanan Kesehatan Dasar	3.168.159.043.781
B.	Pelayanan Kesehatan Rujukan	5.598.332.529.070
C.	Pelayanan Kefarmasian	1.814.443.300.000
	Subtotal	10.580.934.872.851
DAK PENUGASAN		
A.	RS Rujukan Nasional, Provinsi, Regional, dan RS Pariwisata	3.890.000.000.000
D.	BAPELKES	168.686.800.000
E.	Stunting	606.085.473.434
F.	Pengedalian Penyakit	886.009.449.043
	Subtotal	5.550.781.722.477
DAK FISIK AFIRMASI		
A.	Puskesmas Perbatasan dan Tertinggal	3.002.155.807.986
B.	RS Pratama	109.538.596.686
	Subtotal	3.111.694.404.672
	Total	19.243.411.000.000

KEMENTERIAN KESEHATAN REPUBLIK INDONESIA

GERMAS Gerakan Masyarakat Hidup Sehat

ALOKASI DAK NON FISIK BIDANG KESEHATAN TA 2019

NO	SUBBIDANG	PAGU ALOKASI
1	Akreditasi Labkesda	42.000.000.000
2	Akreditasi Puskesmas	769.386.011.000
3	Akreditasi Rumah Sakit	75.060.000.000
4	BOK Distribusi Obat dan E-Logistic	104.378.680.000
5	BOK KabupatenKota	571.048.000.000
6	BOK Provinsi	120.007.427.000
7	BOK Puskesmas	7.000.377.130.000
8	Dukungan Manajemen BOK Kab/Kota dan Jampersal	452.408.497.000
9	Jampersal	1.003.967.000.000
10	Stunting	120.000.000.000
TOTAL		10.258.632.745.000

KEMENTERIAN KESEHATAN REPUBLIK INDONESIA

ALOKASI DAK PROGRAM PELAYANAN KESEHATAN TA. 2019

GERMAS Gerakan Masyarakat Hidup Sehat

NO	TA. 2019						TOTAL
	LOKUS	DASAR	RUJUKAN	AFIRMASI PUSKEMAS	AFIRMASI PRATAMA	PENUGASAN	
1	Provinsi Sumatera Utara	-	1,709,999,000			11,097,969,000	12,807,968,000
2	Kab. Asahan	2,249,788,000	1,183,836,000			-	3,433,624,000
3	Kab. Dairi	1,157,549,000	1,396,750,000			-	2,554,299,000
4	Kab. Deli Serdang	1,681,974,000	14,330,210,000			-	16,012,184,000
5	Kab. Karo	9,653,999,000	966,673			-	9,654,965,673
6	Kab. Labuhanbatu	5,214,744,000	-			36,421,984,000	41,636,728,000
7	Kab. Langkat	3,660,770,000	663,255			-	3,661,433,255
8	Kab. Mandailing Natal	3,282,560,000	29,183,619,000			-	32,466,179,000
9	Kab. Nias	-	-			51,914,064,000	51,914,064,000
10	Kab. Simalungun	3,066,585,000	4,295,408,000			-	7,361,993,000
11	Kab. Tapanuli Selatan	2,499,999,000	-			-	2,499,999,000
12	Kab. Tapanuli Tengah	3,119,419,000	1,538,621,000			-	4,658,040,000
13	Kab. Tapanuli Utara	3,137,803,000	10,552,992,000			-	13,690,795,000
14	Kab. Toba Samosir	2,434,431,000	1,899,999,000			-	4,334,430,000
15	Kota Binjai	871,299	6,999,999,000			-	7,000,870,299
16	Kota Medan	9,096,677,000	-			28,242,262,000	37,338,939,000
17	Kota Pematang Siantar	6,503,053,000	-			26,237,590,000	32,740,643,000
18	Kota Sibolga	1,671,540,000	8,664,949,000			-	10,336,489,000
19	Kota Tanjung Balai	10,449,999,000	376,593,000			-	10,826,592,000
20	Kota Tebing Tinggi	8,099,999,000	12,464,527,000			-	20,564,526,000
21	Kota Padang Sidempuan	5,292,118,000	-			42,562,702,000	47,854,820,000
22	Kab. Pakpak Bharat	8,321,224,000	908,483,000			-	9,229,707,000
23	Kab. Nias Selatan	2,565,149,000	2,099,999,000	34,483,934,000		-	39,149,082,000
24	Kab. Humbang Hasunduta	4,638,999,000	3,459,999,000			-	8,098,998,000
25	Kab. Serdang Bedagai	3,765,364,000	8,442,393,000			-	12,207,757,000
26	Kab. Samosir	3,619,018,000	568,486			-	3,619,586,486
27	Kab. Batu Bara	5,699,999,000	-			-	5,699,999,000
28	Kab. Padang Lawas	2,543,149,000	2,849,999,000			-	5,393,148,000
29	Kab. Padang Lawas Utara	2,184,999,000	3,630,331,000			-	5,815,330,000
30	Kab. Labuhanbatu Selatan	4,338,199,000	12,609,641,000			-	16,947,840,000
31	Kab. Labuhanbatu Utara	2,052,350,000	514,816,000			-	2,567,166,000
32	Kab. Nias Utara	9,836,774,000	-	16,826,802,000		-	26,663,576,000
33	Kab. Nias Barat	16,268,464,000	-		45,000,002,000	-	61,268,466,000
34	Kota Gunungsitoli	6,212,850,000	-			-	6,212,850,000
		154,320,416,299	129,115,361,414	51,310,736,000	45,000,002,000	196,476,571,000	576,223,086,713

RENCANA PELAKSANAAN DAK TA.2020
DITJEN PELAYANAN KESEHATAN

Menu DAK Pelayanan Kesehatan Tahun 2020

DAK FISIK REGULER

1. Pelayanan Dasar
2. Pelayanan Rujukan

DAK FISIK PENUGASAN

1. Penguatan Pelayanan Rujukan
2. Pembangunan RS Pratama
3. Puskesmas Pariwisata

DAK FISIK AFIRMASI

1. Penguatan Puskesmas DTPK
2. Pengadaan prasarana dasar Puskesmas

DAK NON FISIK

1. Akreditasi Puskesmas

KEMENTERIAN KESEHATAN REPUBLIK INDONESIA

MENU DAK KESEHATAN 2020

GERMAS Gerakan Masyarakat Hidup Sehat

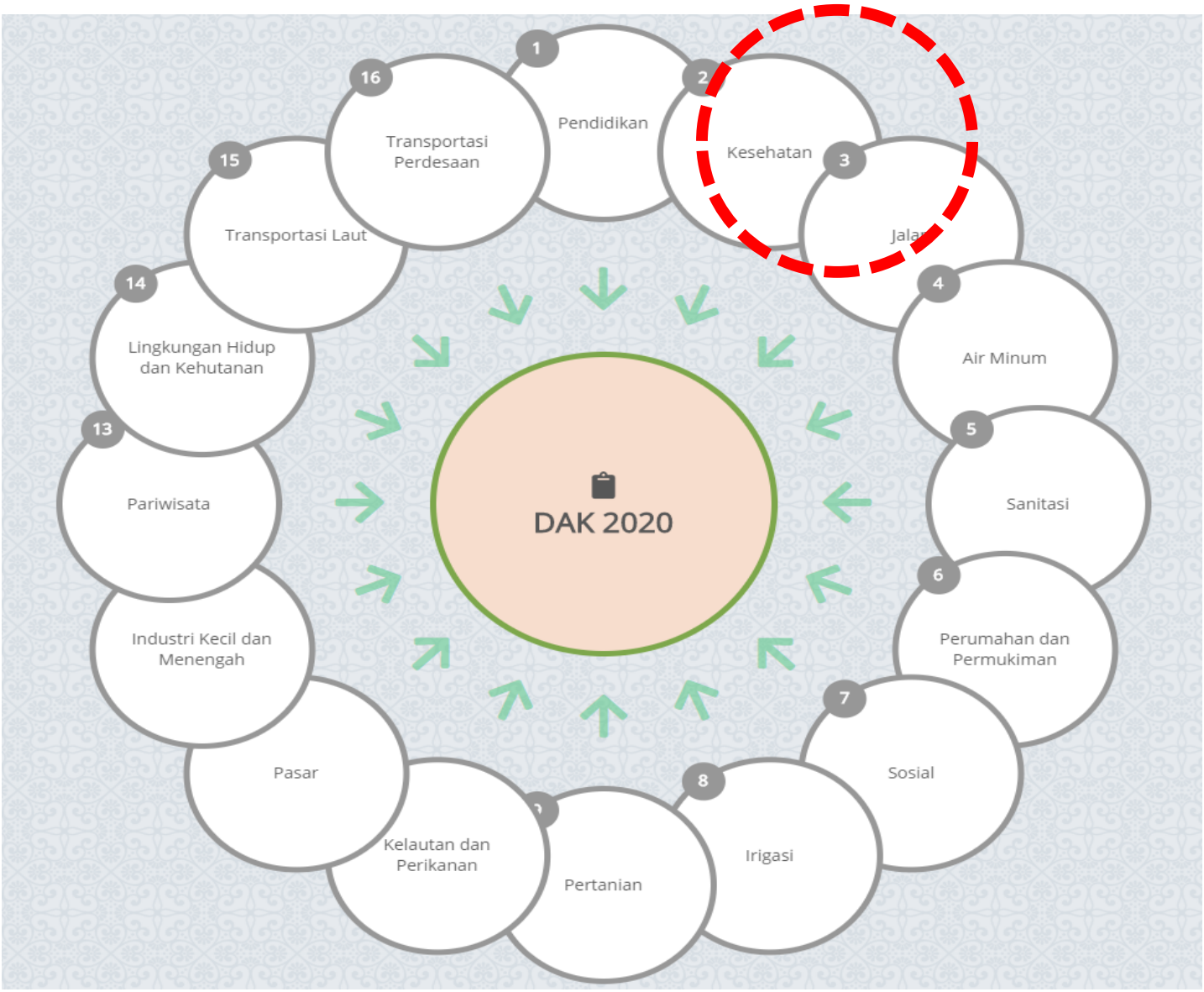

KEMENTERIAN KESEHATAN REPUBLIK INDONESIA

GERMAS Gerakan Masyarakat Hidup Sehat

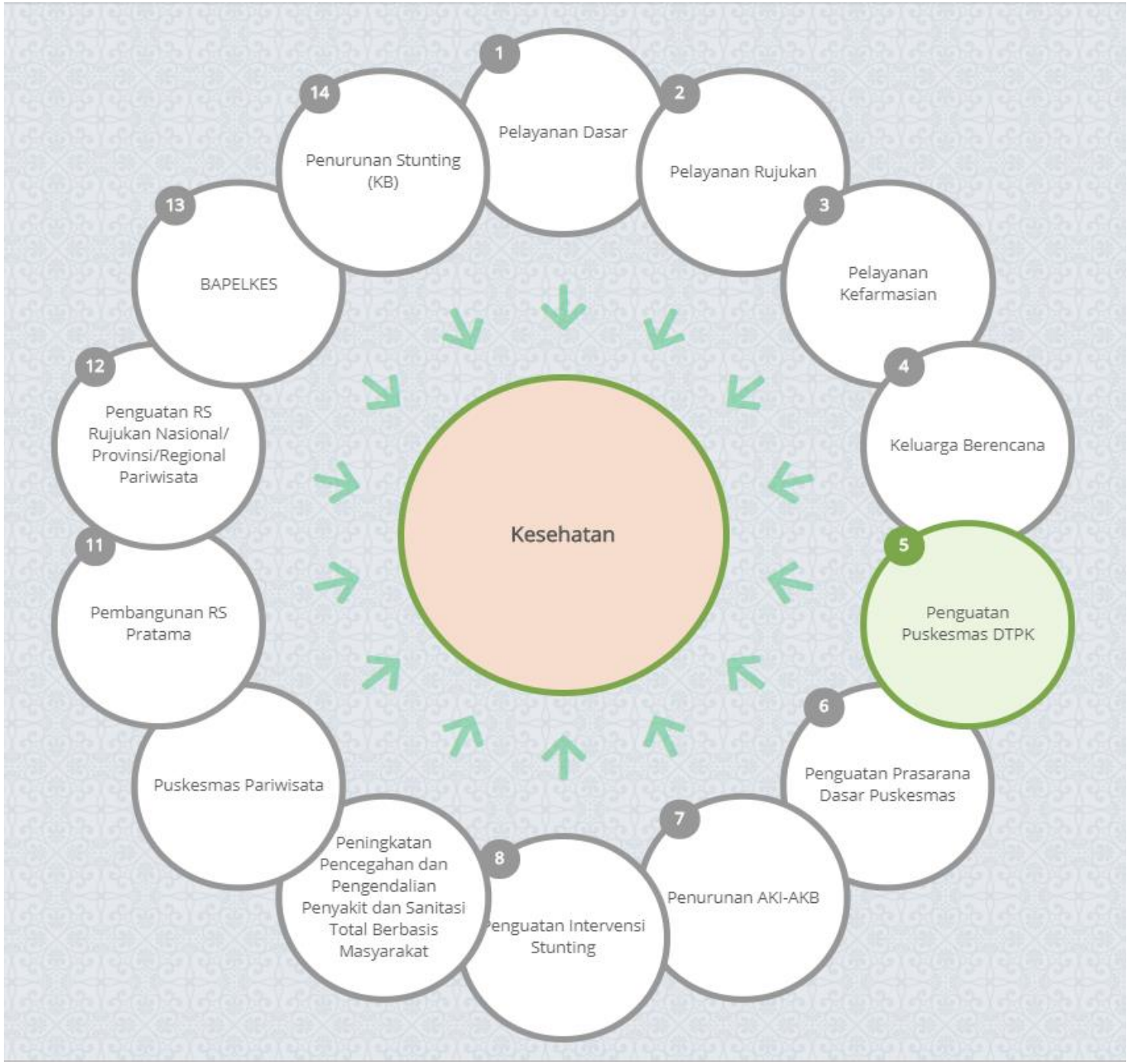

KEMENTERIAN KESEHATAN REPUBLIK INDONESIA

GERMAS Gerakan Masyarakat Hidup Sehat

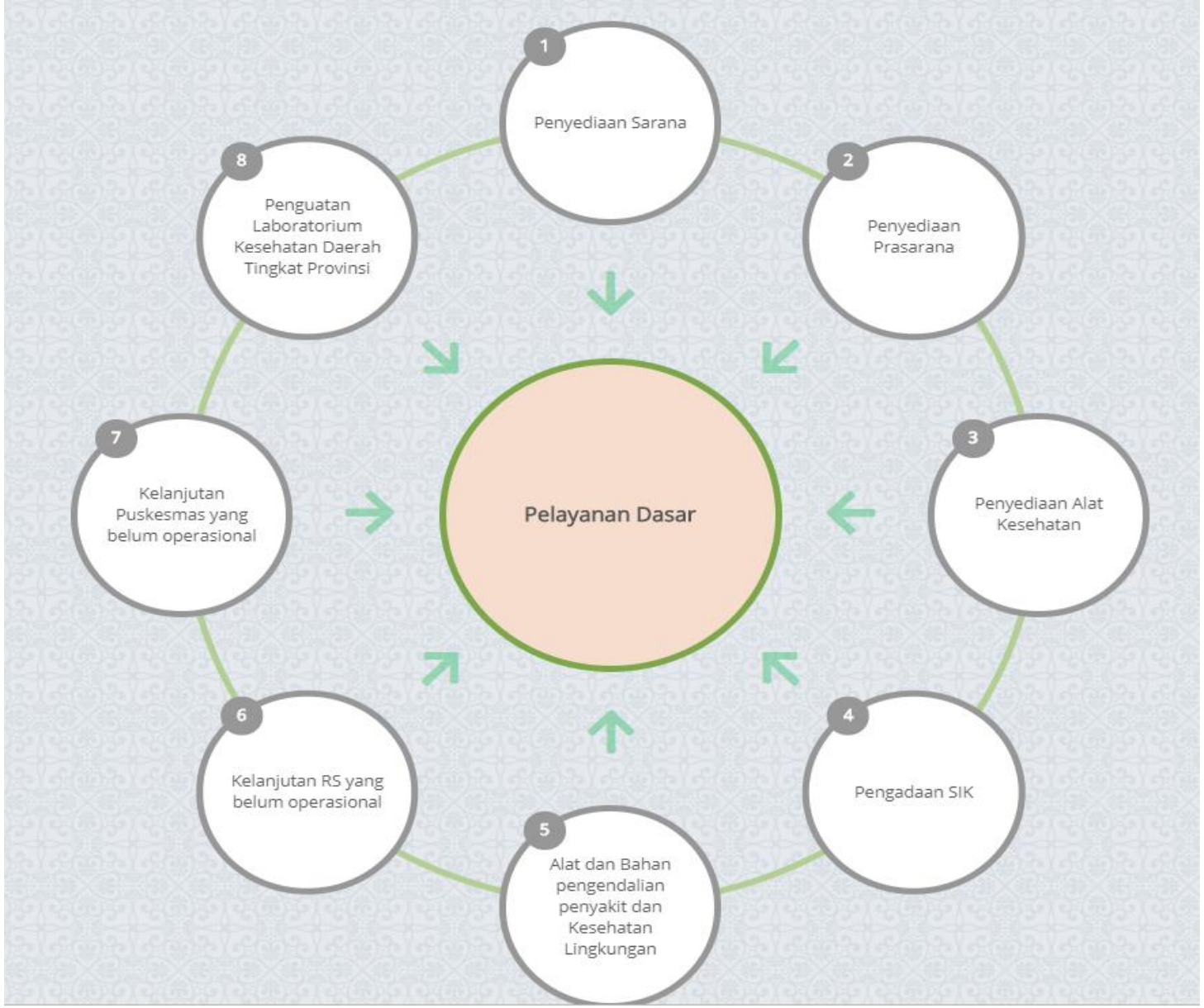

KEMENTERIAN KESEHATAN REPUBLIK INDONESIA

GERMAS Gerakan Masyarakat Hidup Sehat

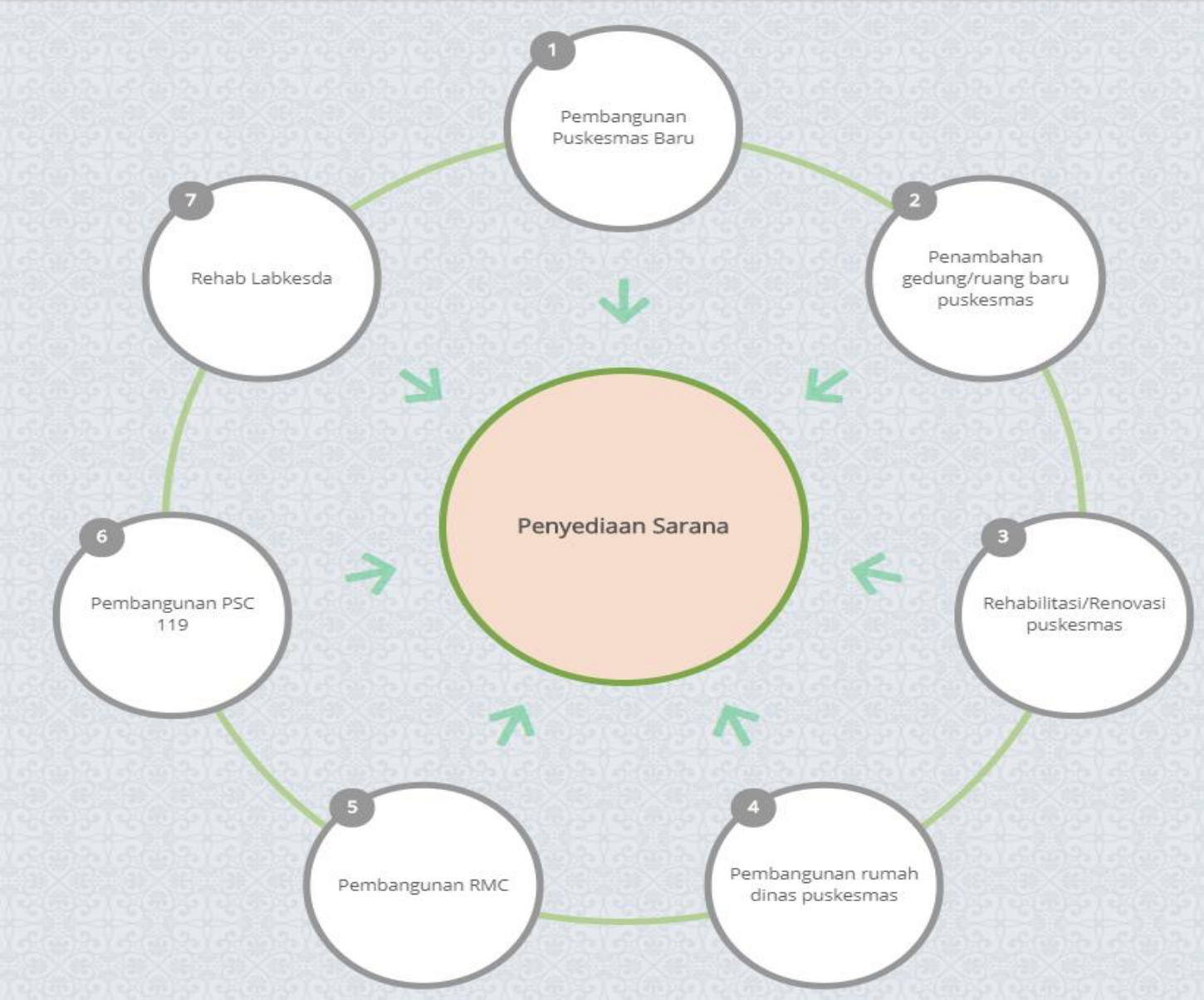

KEMENTERIAN KESEHATAN REPUBLIK INDONESIA

GERMAS Gerakan Masyarakat Hidup Sehat

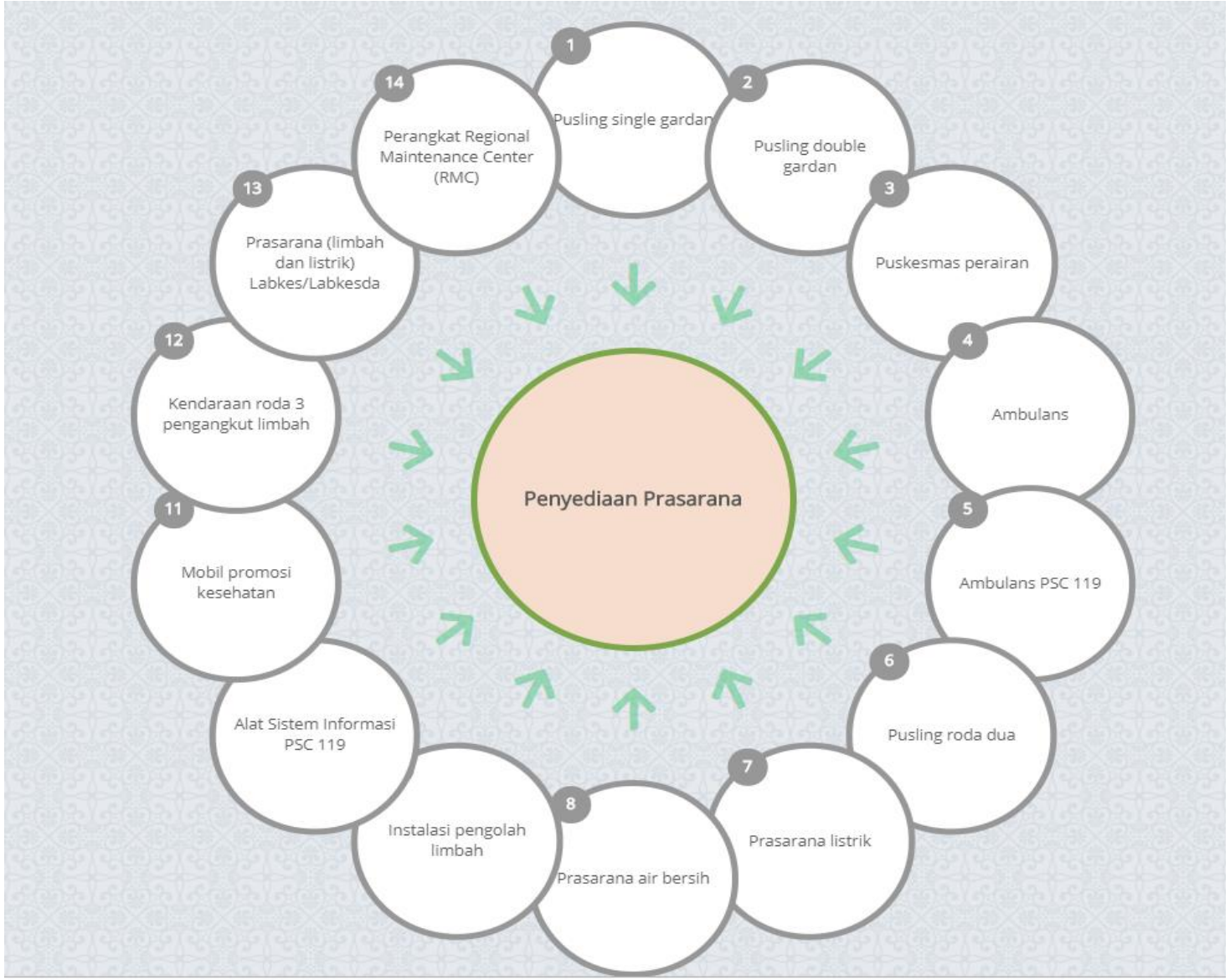

KEMENTERIAN KESEHATAN REPUBLIK INDONESIA

GERMAS Gerakan Masyarakat Hidup Sehat

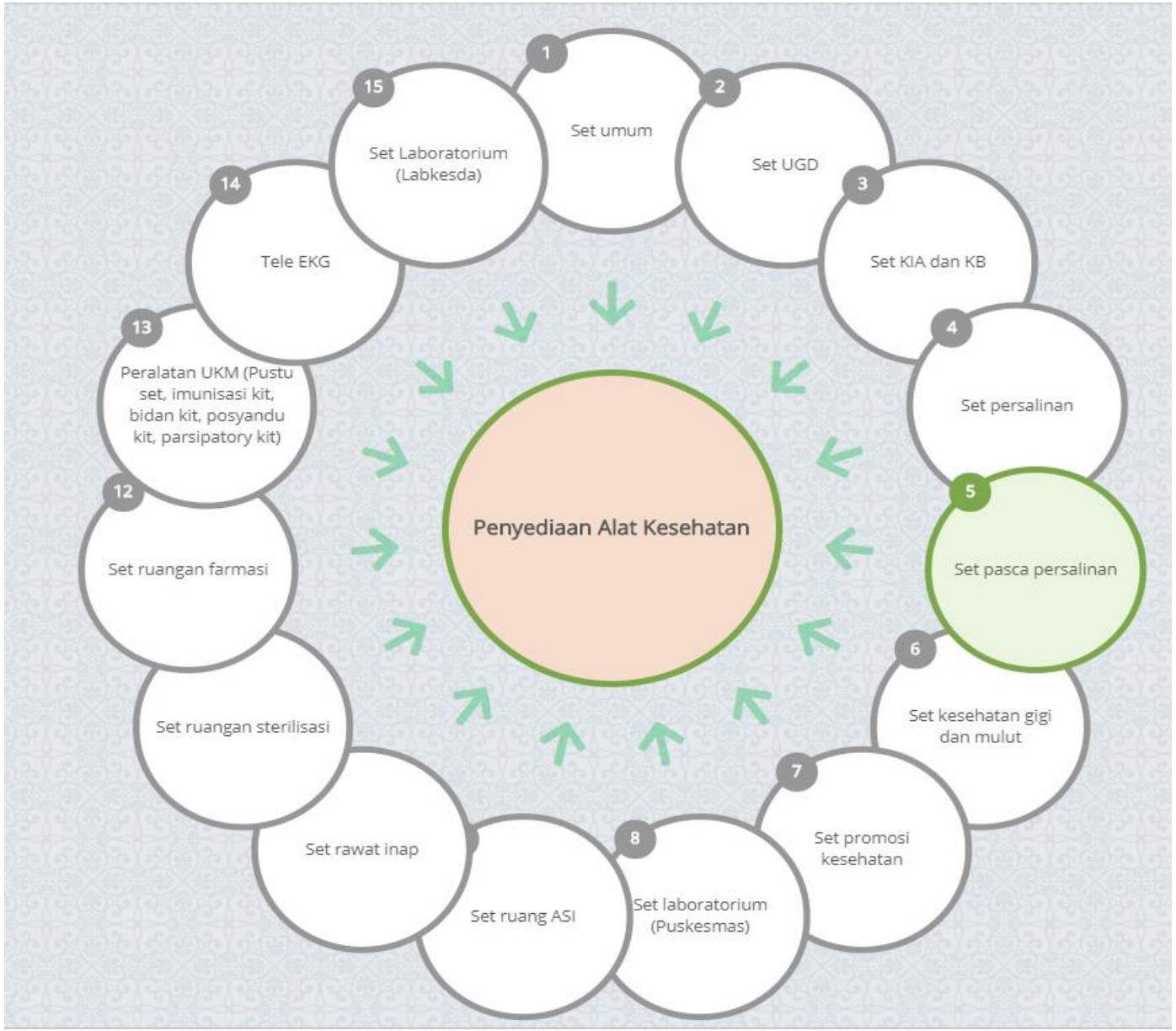

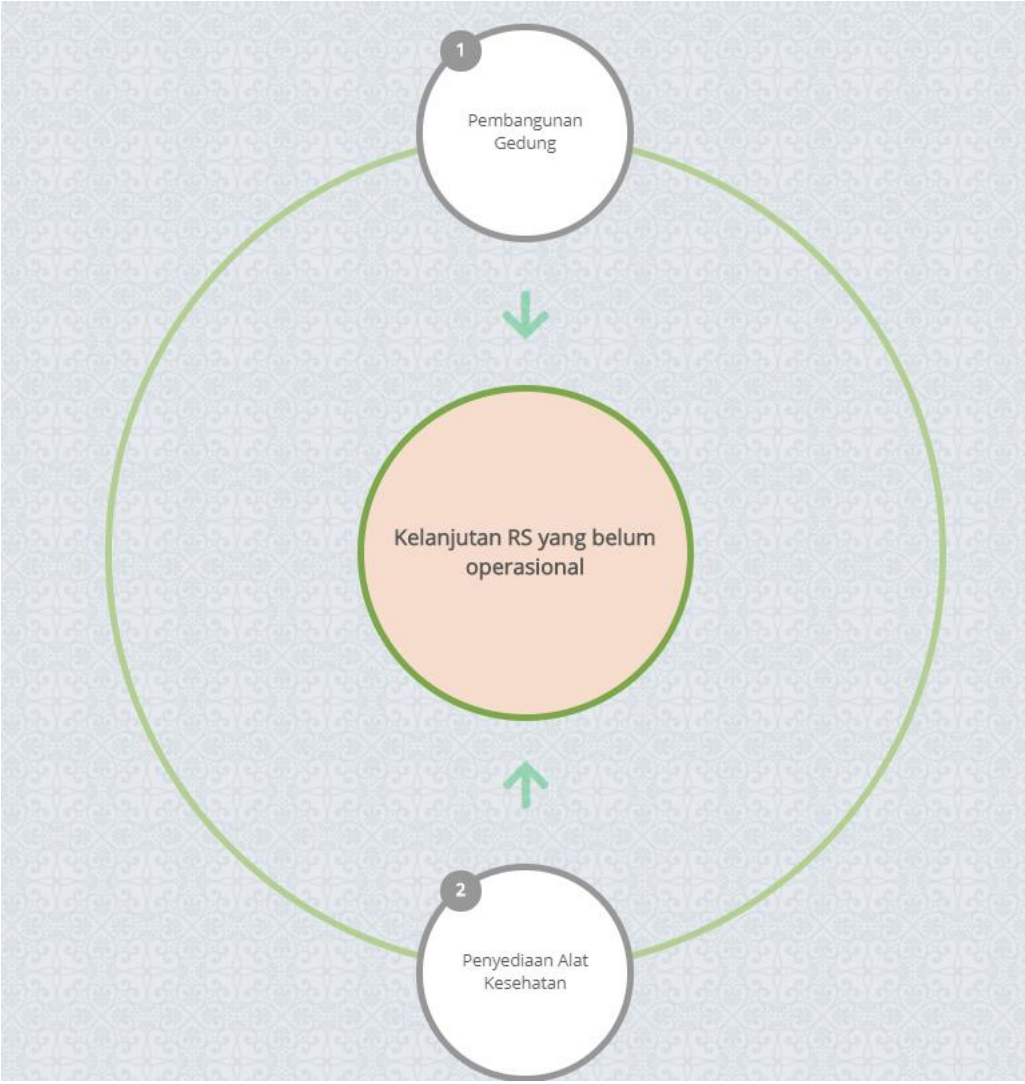
1
Pembangunan Gedung
Kelanjutan RS yang belum operasional
2
Penyediaan Alat Kesehatan

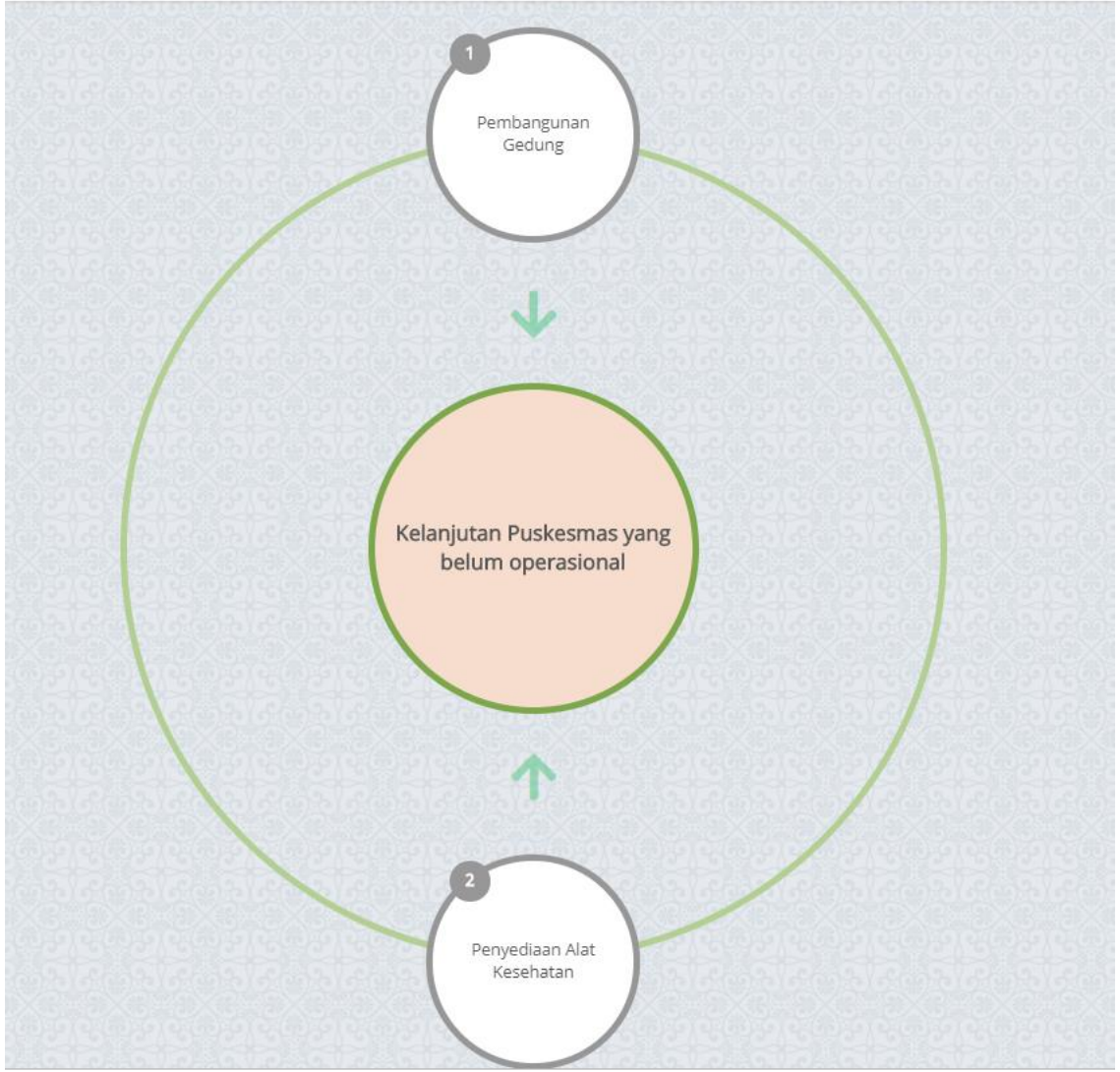
1
Pembangunan Gedung
Kelanjutan Puskesmas yang belum operasional
2
Penyediaan Alat Kesehatan

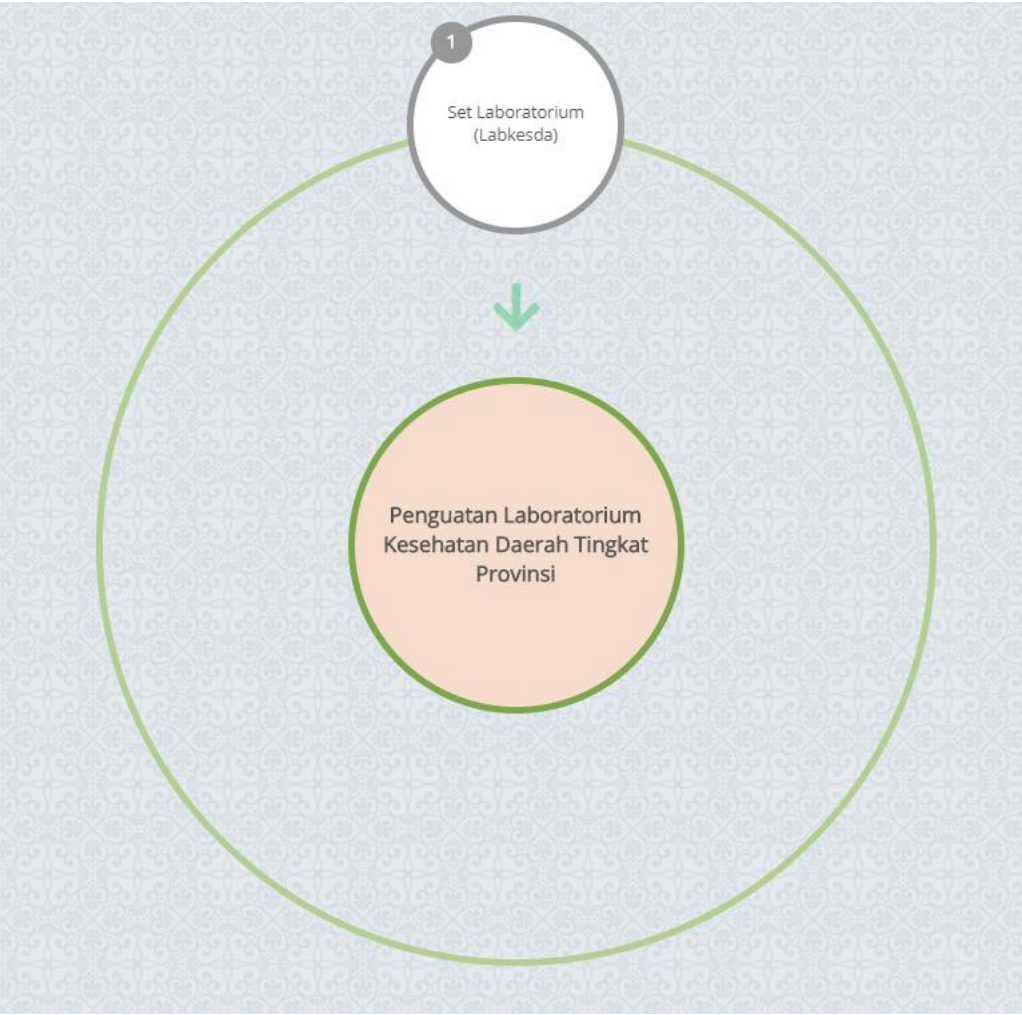
1
Set Laboratorium
(Labkesda)
Penguatan Laboratorium
Kesehatan Daerah Tingkat
Provinsi

Radial DAK | (1) WhatsApp | Summary | Direktorat Jenderal Perimbangan | DANA DAK KESEHATAN - Google
kemenkes.kl.krisna.systems/dak/2020/dak-radial

BIDANG : 02 - Kesehatan
SUB_BIDANG : 02 - Pelayanan Rujukan

Get Image

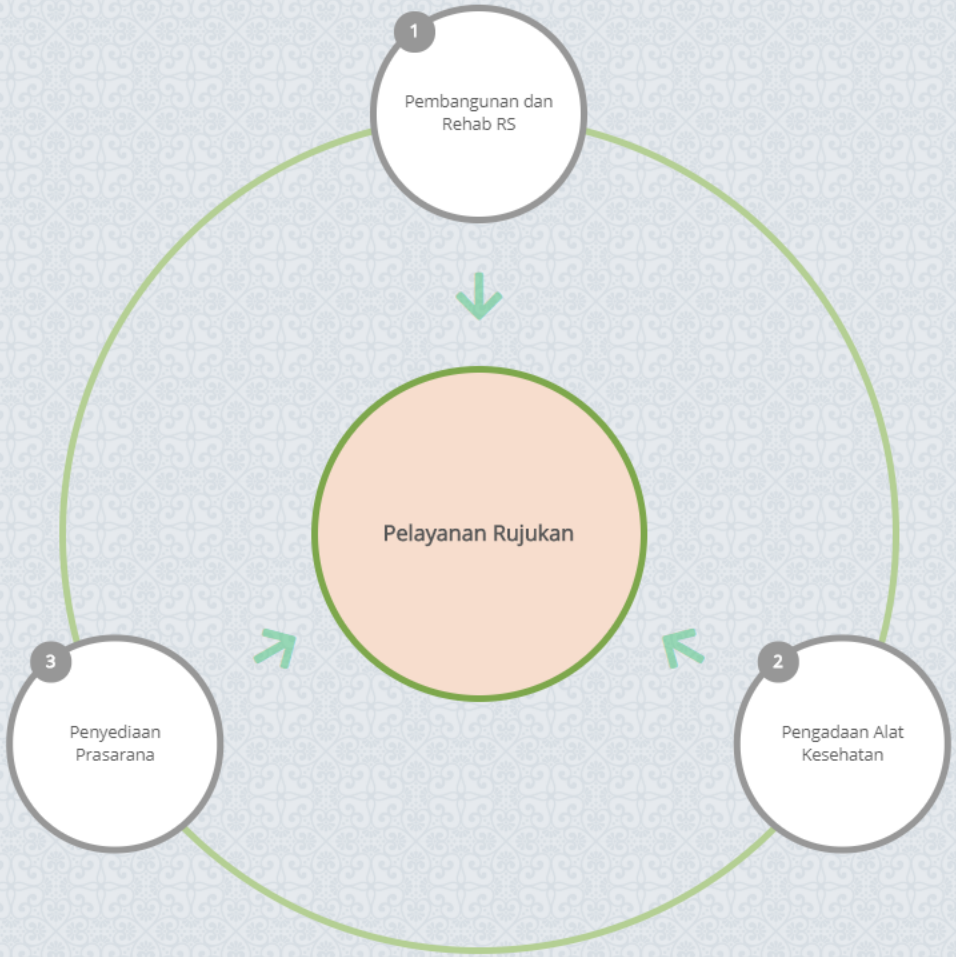

ALOKASI DAK 2019.pptx | Pelaksanaan_DAK_....pdf | Bahan Paparan R....pptx | Show all
2:40 PM 8/12/2019

Radial DAK | (1) WhatsApp | Summary | Direktorat Jenderal Perimbangan | DANA DAK KESEHATAN - Google

kemenkes.kl.krisna.systems/dak/2020/dak-radial

DAK 2020 6 Igun

Get Image

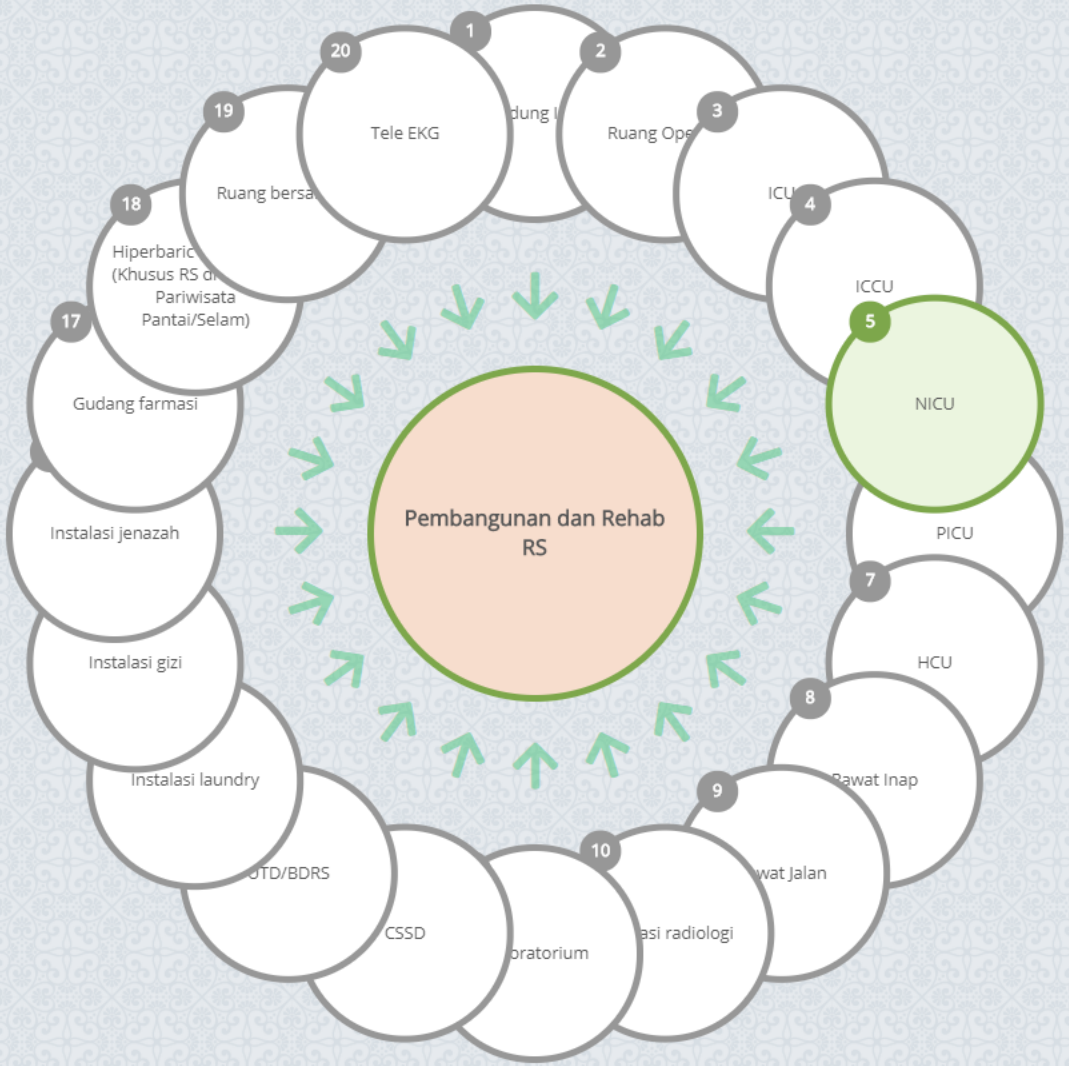

ALOKASI DAK 2019.pptx | Pelaksanaan_DAK_....pdf | Bahan Paparan R....pptx | Show all

2:40 PM 8/12/2019

Radial DAK | (1) WhatsApp | Summary | Direktorat Jenderal Perimbangan | DANA DAK KESEHATAN - Google

kemenkes.kl.krisna.systems/dak/2020/dak-radial

DAK 2020 6 Igun

Get Image

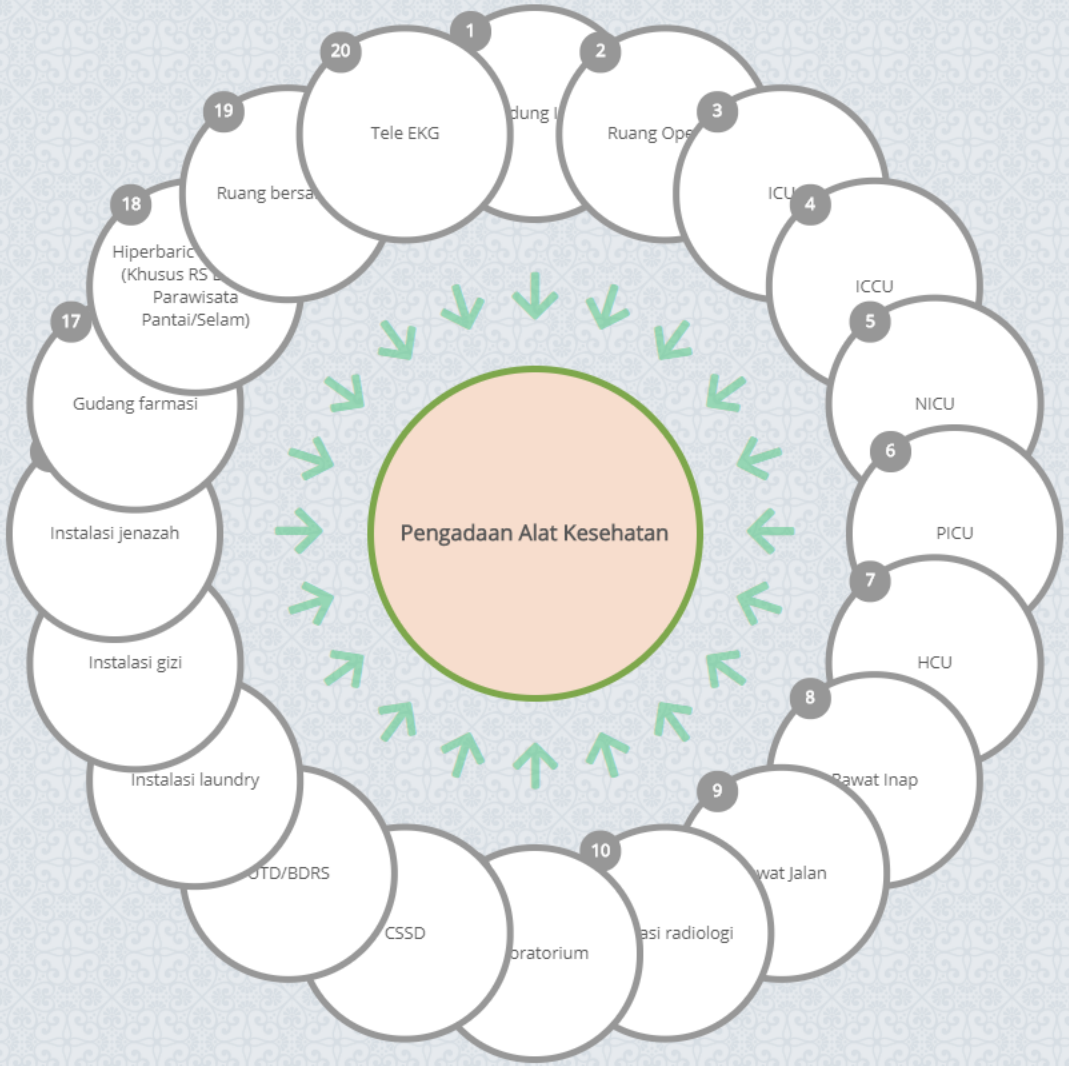

ALOKASI DAK 2019.pptx | Pelaksanaan_DAK_....pdf | Bahan Paparan R....pptx | Show all

2:41 PM 8/12/2019

Radial DAK | (1) WhatsApp | Summary | Direktorat Jenderal Perimbangan | DANA DAK KESEHATAN - Google
kemenkes.kl.krisna.systems/dak/2020/dak-radial

Get Image

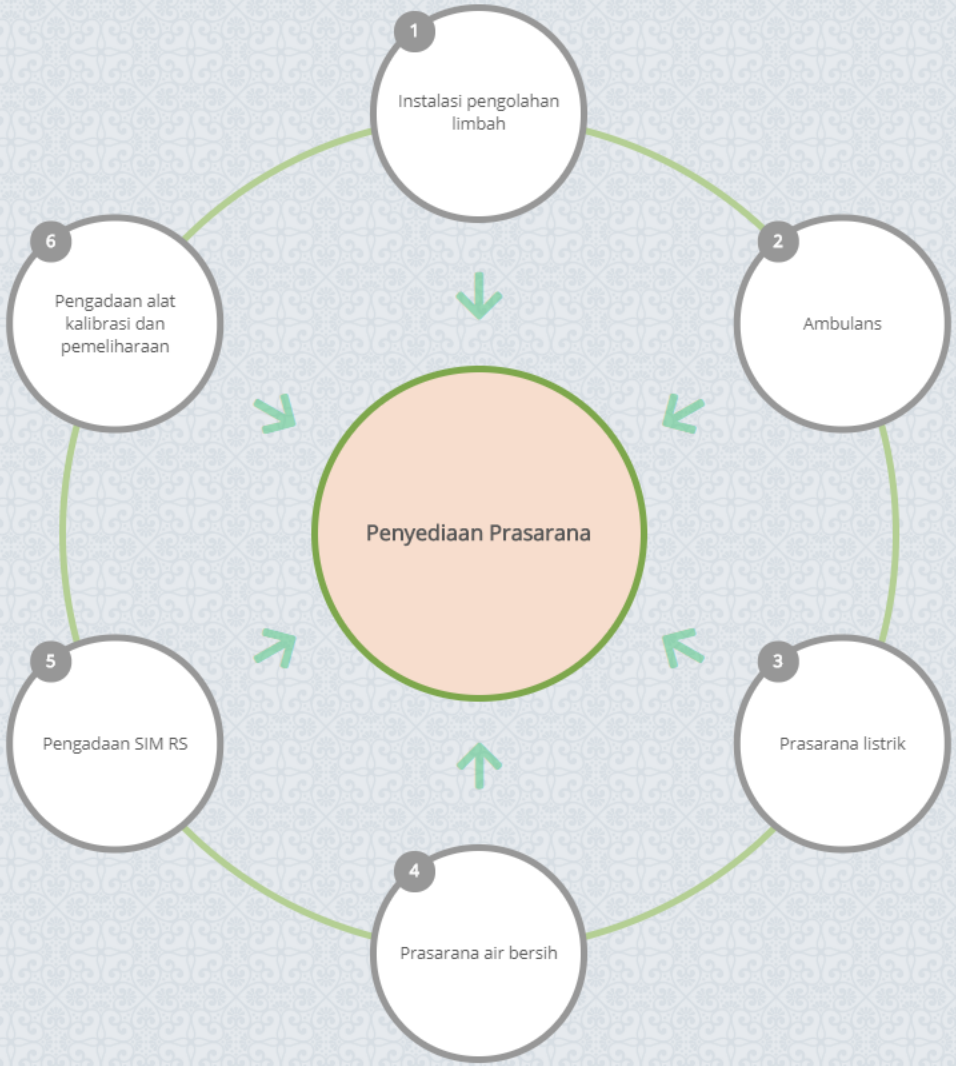

ALOKASI DAK 2019.pptx | Pelaksanaan_DAK_....pdf | Bahan Paparan R....pptx | Show all
2:41 PM 8/12/2019

Radial DAK | (1) WhatsApp | Summary | Direktorat Jenderal Perimbangan | DANA DAK KESEHATAN - Google
kemenkes.kl.krisna.systems/dak/2020/dak-radial

BIDANG : 02 - Kesehatan
SUB_BIDANG : 05 - Penguatan Puskesmas DTPK

Get Image

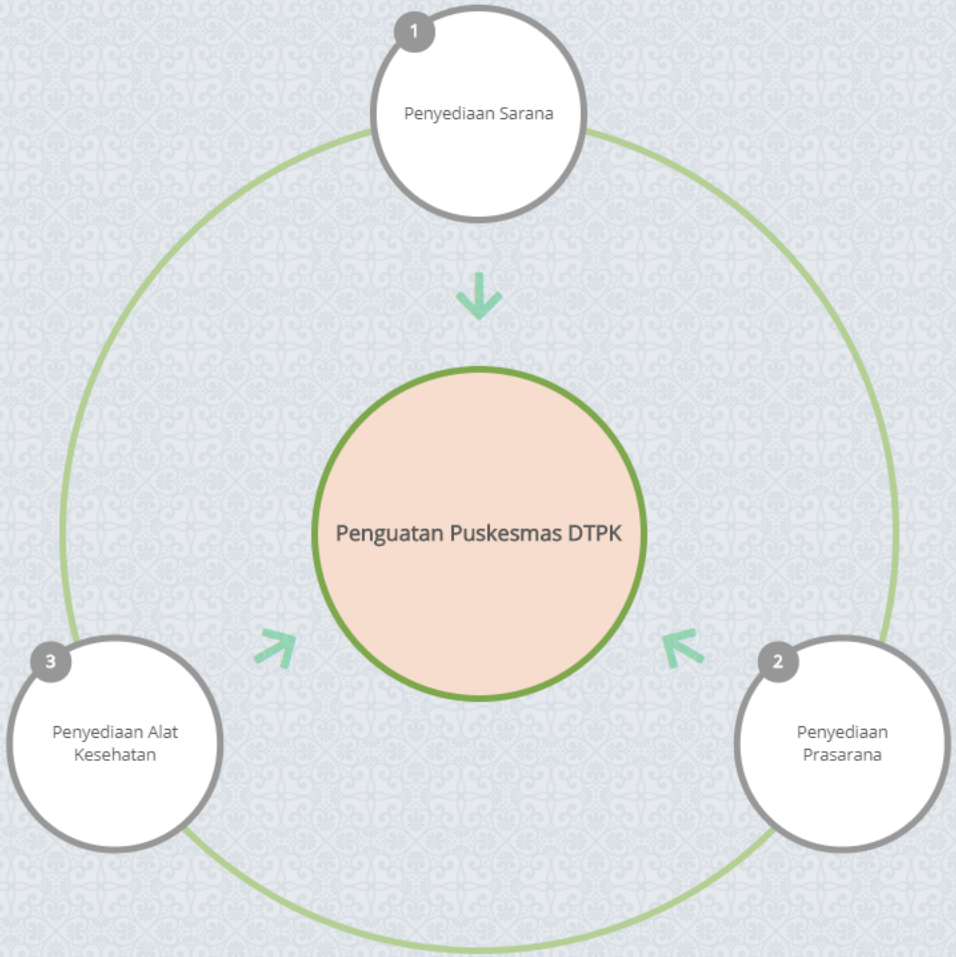

ALOKASI DAK 2019.pptx | Pelaksanaan_DAK_....pdf | Bahan Paparan R....pptx | Show all
2:42 PM 8/12/2019

Radial DAK | (1) WhatsApp | Summary | Direktorat Jenderal Perimbangan | DANA DAK KESEHATAN - Google
kemenkes.kl.krisna.systems/dak/2020/dak-radial

BIDANG : 02 - Kesehatan
SUB_BIDANG : 05 - Penguatan Puskesmas DTPK
MENU_KEGIATAN : 01 - Penyediaan Sarana

Get Image

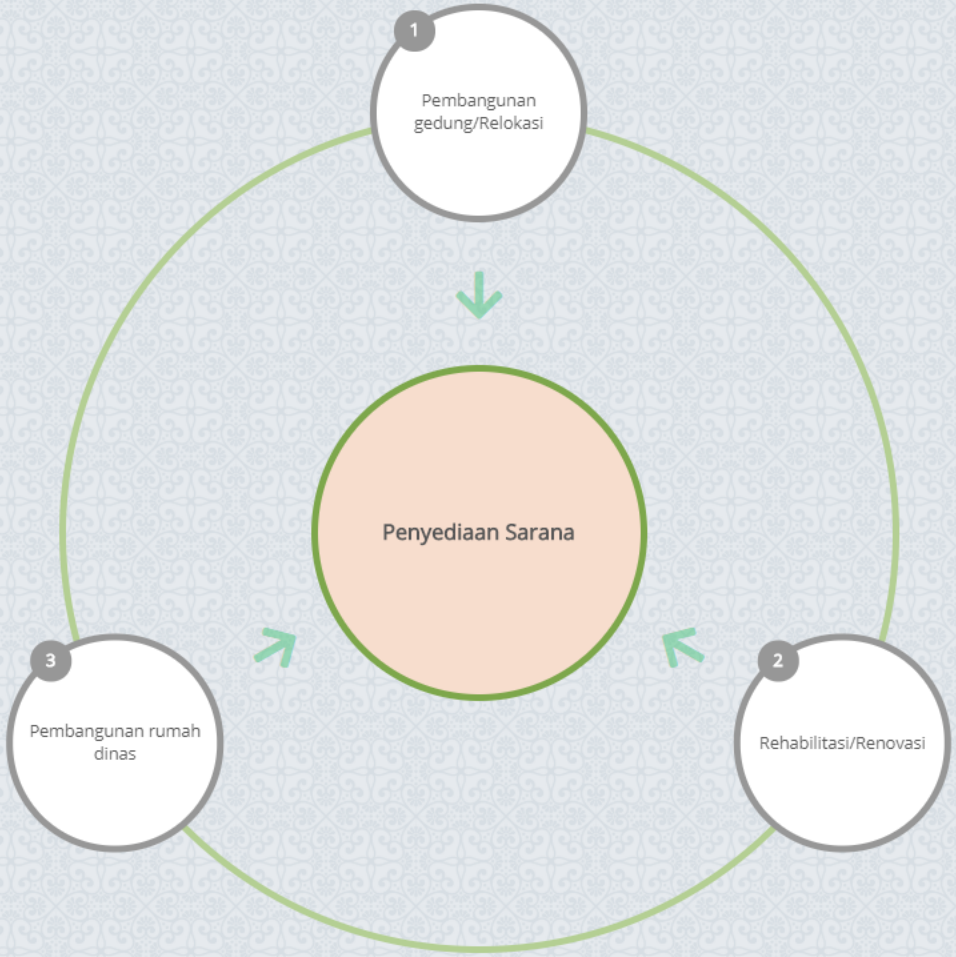

ALOKASI DAK 2019.pptx | Pelaksanaan_DAK_....pdf | Bahan Paparan R....pptx | Show all
2:42 PM 8/12/2019

Radial DAK | (1) WhatsApp | Summary | Direktorat Jenderal Perimbangan | DANA DAK KESEHATAN - Google

kemenkes.kl.krisna.systems/dak/2020/dak-radial

DAK 2020 6 Igun

Get Image

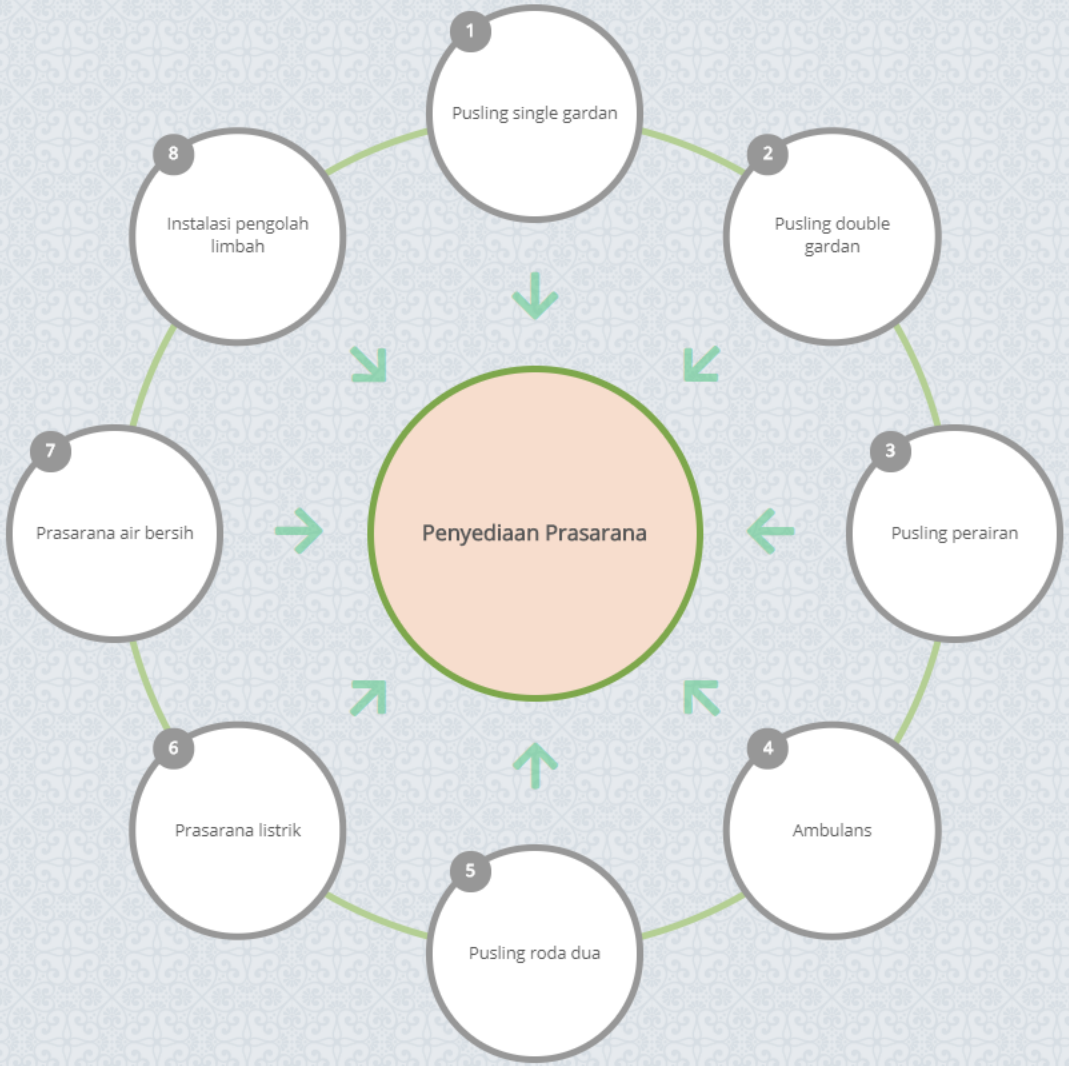

ALOKASI DAK 2019.pptx | Pelaksanaan_DAK_....pdf | Bahan Paparan R....pptx | Show all

2:43 PM 8/12/2019

Radial DAK | (1) WhatsApp | Summary | Direktorat Jenderal Perimbangan | DANA DAK KESEHATAN - Google

kemenkes.kl.krisna.systems/dak/2020/dak-radial

DAK 2020 6 Igun

Get Image

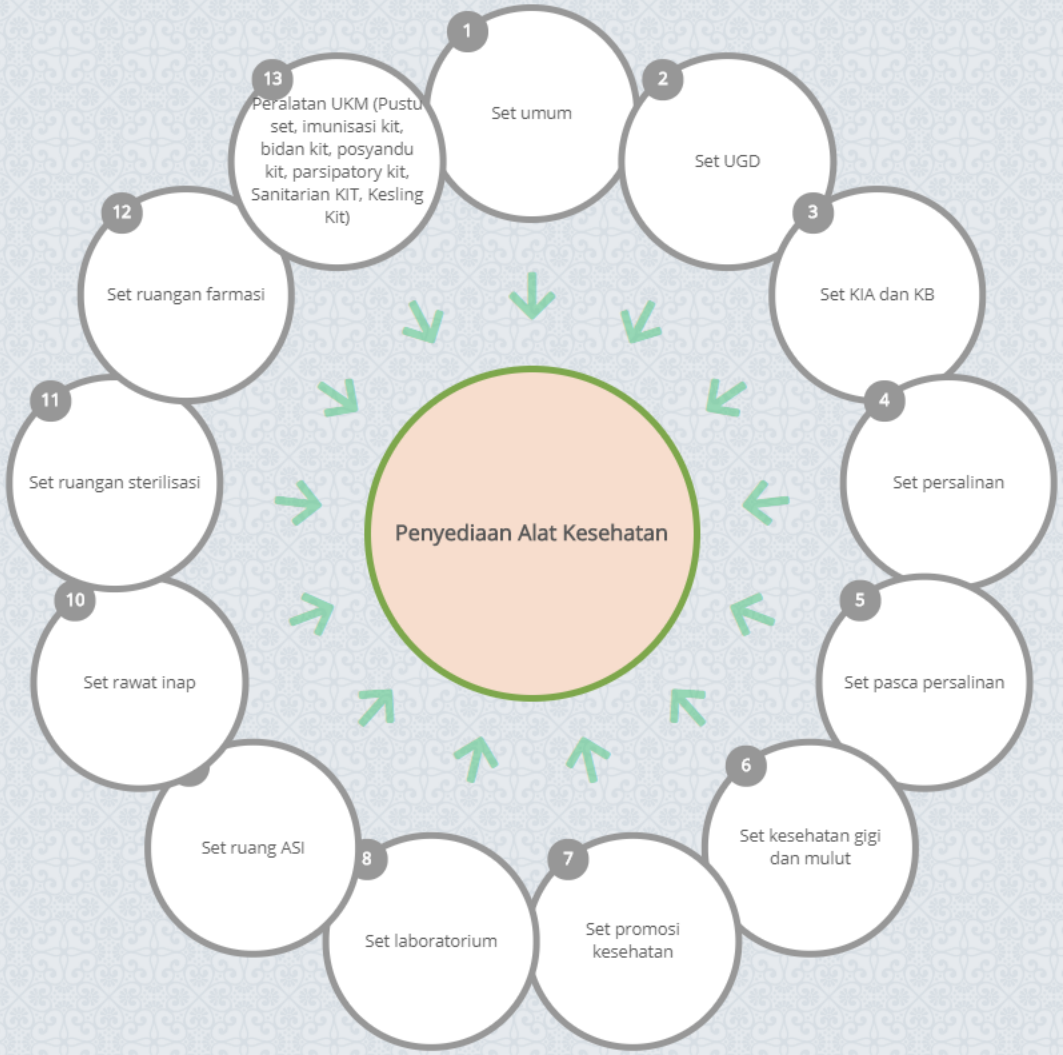

ALOKASI DAK 2019.pptx | Pelaksanaan_DAK_....pdf | Bahan Paparan R....pptx | Show all

2:43 PM 8/12/2019

Radial DAK | (1) WhatsApp | Summary | Direktorat Jenderal Perimbangan | DANA DAK KESEHATAN - Google
kemenkes.kl.krisna.systems/dak/2020/dak-radial
DAK 2020 6 Igun

Get Image

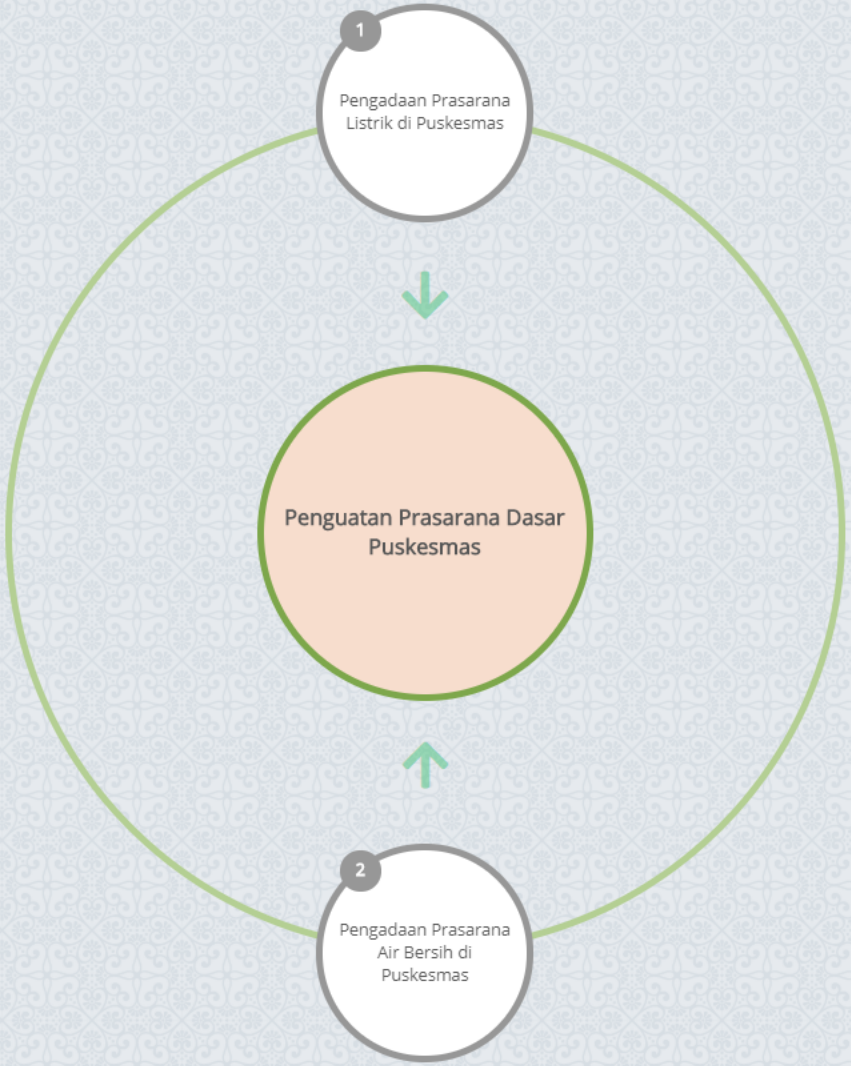

ALOKASI DAK 2019.pptx | Pelaksanaan_DAK_....pdf | Bahan Paparan R....pptx | Show all
2:44 PM 8/12/2019

Radial DAK | (1) WhatsApp | Summary | Direktorat Jenderal Perimbangan | DANA DAK KESEHATAN - Google
kemenkes.kl.krisna.systems/dak/2020/dak-radial

MENU_KEGIATAN : 01 - Pengadaan Prasarana Listrik di Puskesmas

Get Image

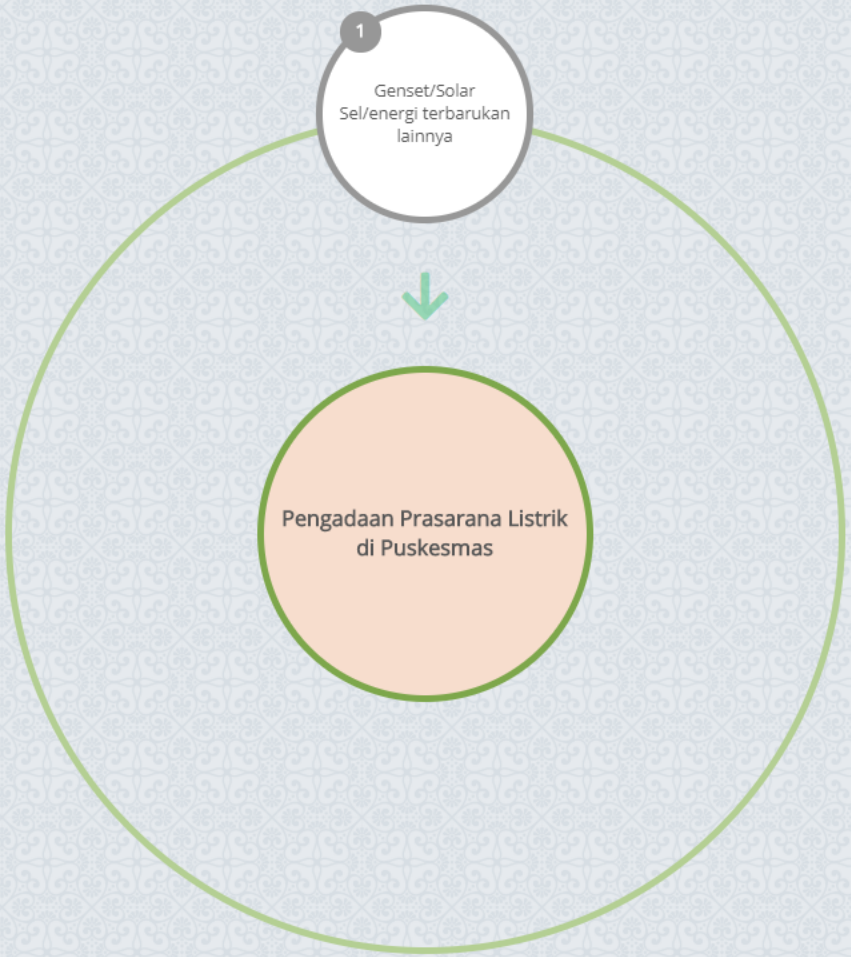

ALOKASI DAK 2019.pptx | Pelaksanaan_DAK_....pdf | Bahan Paparan R....pptx | Show all
2:44 PM 8/12/2019

Radial DAK | (1) WhatsApp | Summary | Direktorat Jenderal Perimbangan | DANA DAK KESEHATAN - Google
kemenkes.kl.krisna.systems/dak/2020/dak-radial

MENU_KEGIATAN : 02 - Pengadaan Prasarana Air Bersih di Puskesmas

Get Image

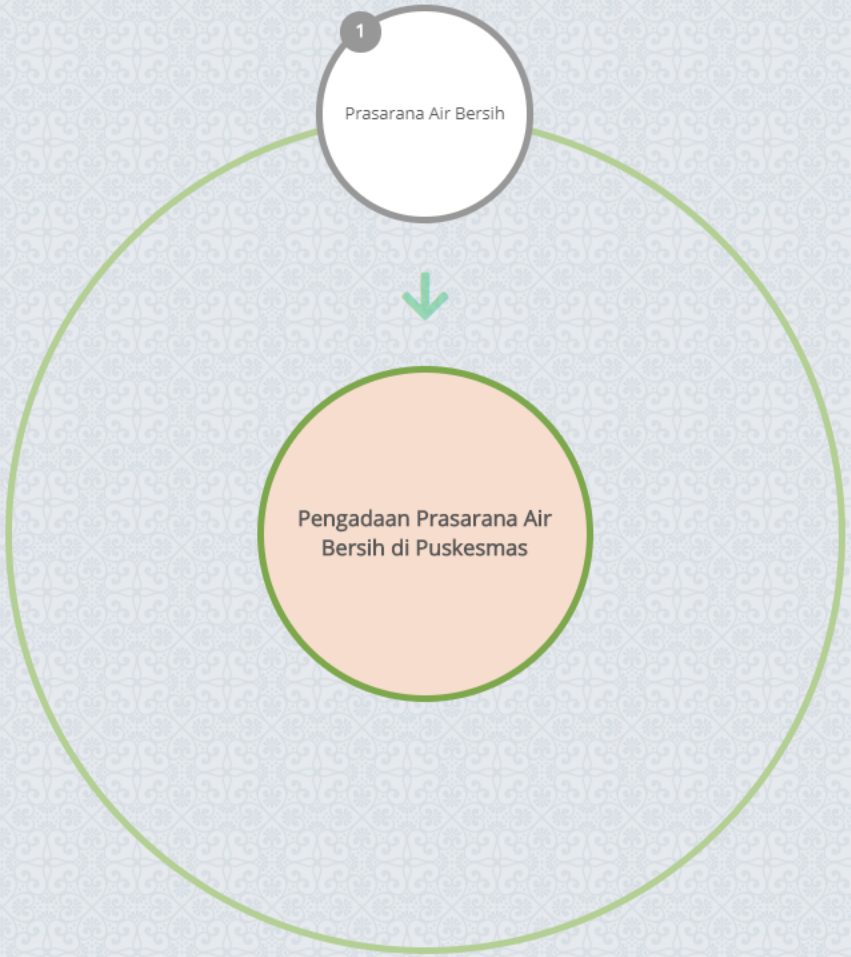

ALOKASI DAK 2019.pptx | Pelaksanaan_DAK_....pdf | Bahan Paparan R....pptx | Show all
2:44 PM 8/12/2019

Radial DAK | (1) WhatsApp | Summary | Direktorat Jenderal Perimbangan | DANA DAK KESEHATAN - Google
kemenkes.kl.krisna.systems/dak/2020/dak-radial
DAK 2020 6 Igun

Get Image

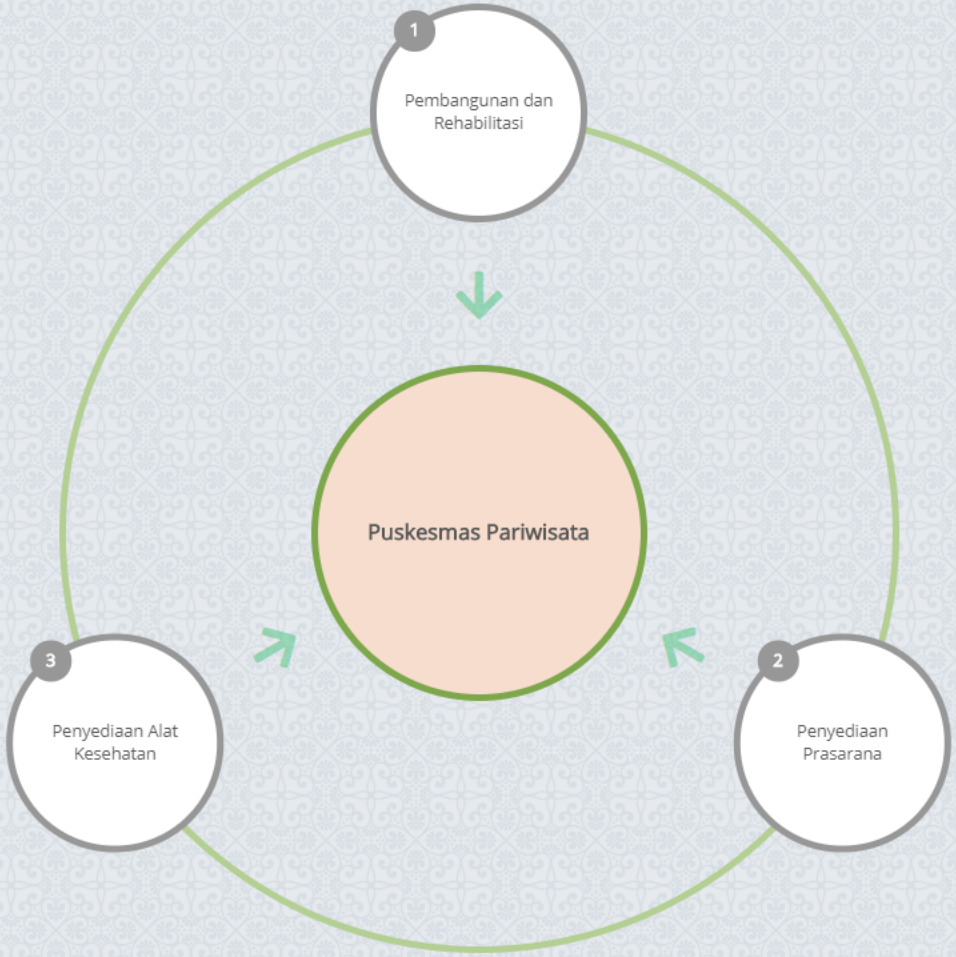

ALOKASI DAK 2019.pptx | Pelaksanaan_DAK_....pdf | Bahan Paparan R....pptx | Show all
2:46 PM 8/12/2019

Radial DAK | (1) WhatsApp | Summary | Direktorat Jenderal Perimbangan | DANA DAK KESEHATAN - Google
kemenkes.kl.krisna.systems/dak/2020/dak-radial

Get Image

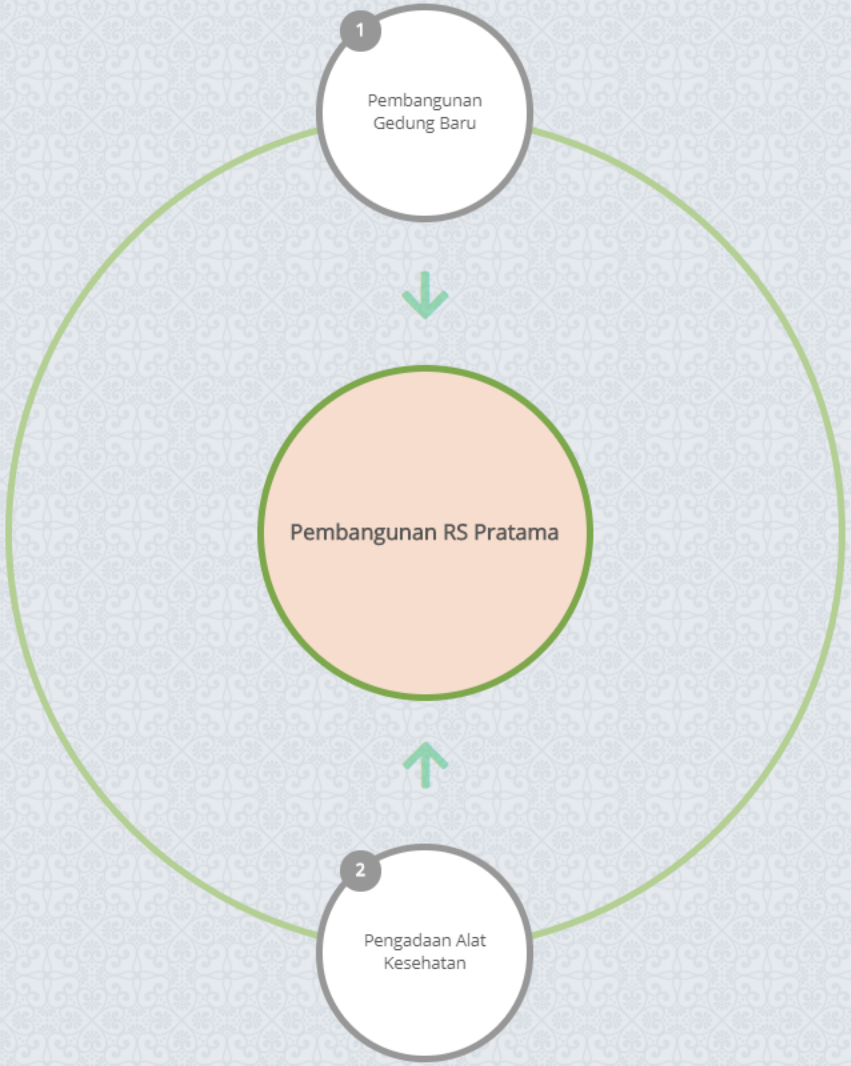

ALOKASI DAK 2019.pptx | Pelaksanaan_DAK_....pdf | Bahan Paparan R....pptx | Show all
2:46 PM 8/12/2019

Radial DAK | (1) WhatsApp | Summary | Direktorat Jenderal Perimbangan | DANA DAK KESEHATAN - Google
kemenkes.kl.krisna.systems/dak/2020/dak-radial
DAK 2020 6 Igun

Get Image

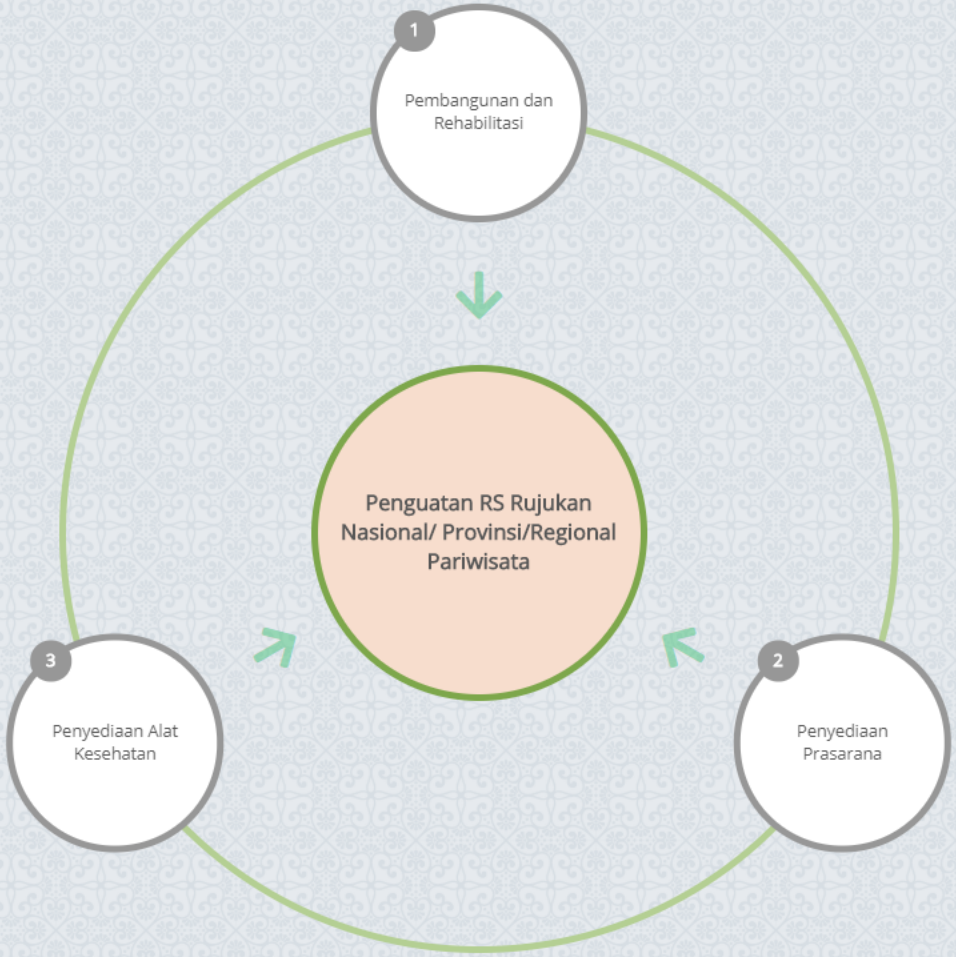

ALOKASI DAK 2019.pptx | Pelaksanaan_DAK_....pdf | Bahan Paparan R....pptx | Show all
2:47 PM 8/12/2019

KEMENTERIAN KESEHATAN REPUBLIK INDONESIA

GERMAS Gerakan Masyarakat Hidup Sehat

PROSES PENILAIAN DAK BIDANG KESEHATAN TA. 2020

USULAN KANTOR DAERAH DI PBE BIDANG YANKES

TOTAL Rp. 97 T

(TERDIRI DARI: USULAN DAK 59 T; USULAN KP-UPT-DEKON 38 T)

USULAN DAERAH DI KRISNA (SEMUA BIDANG)

Rp. 718 T

(TERDIRI DARI: USULAN DAK FISIK BIDANG PELAYANAN KESEHATAN 672 T; USULAN LAINNYA 44 T)

SURAT DIRJEN YANKES TTG. USULAN DAK TA. 2020

Rp. 23 T

Alur Proses Perencanaan dan Penganggaran DAK

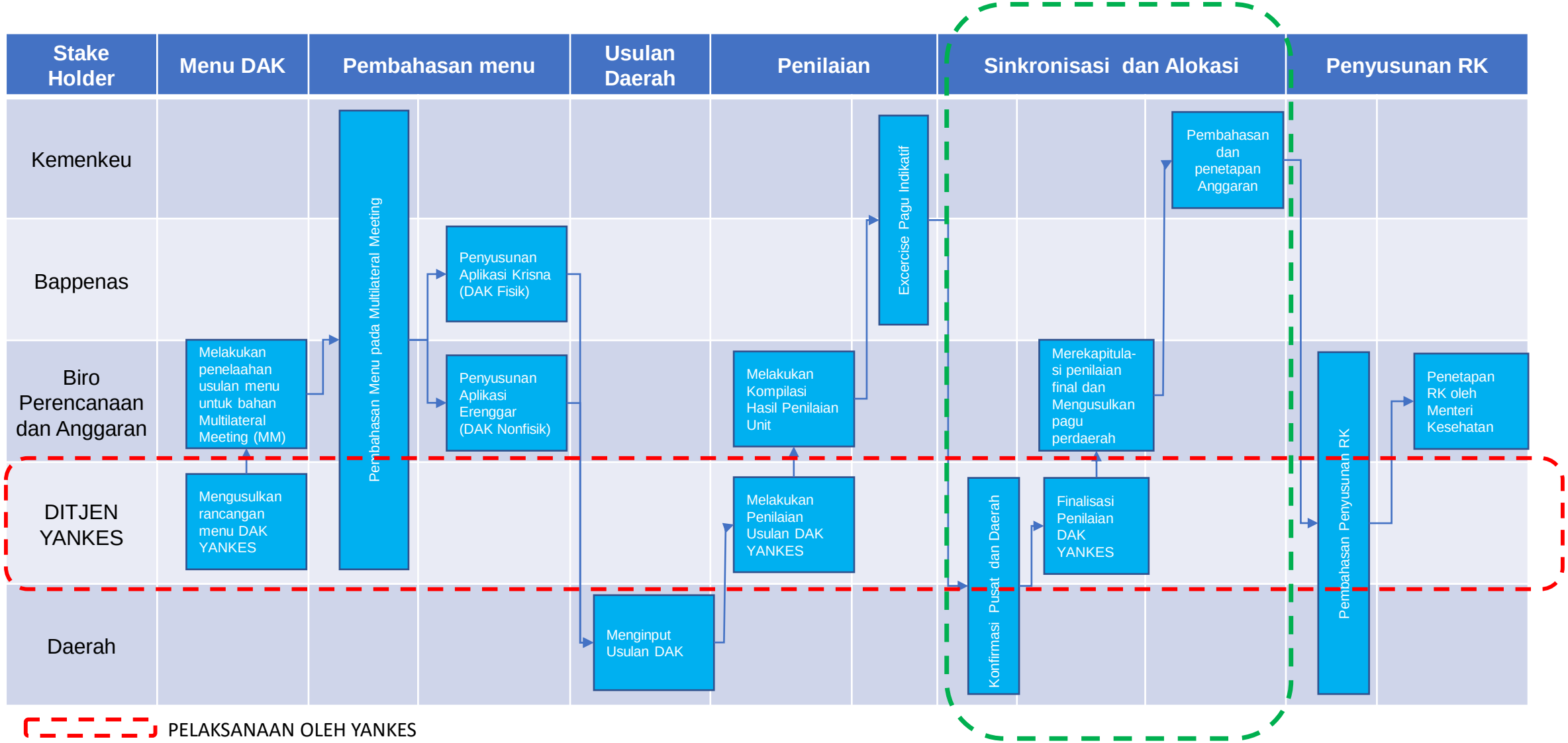

PELAKSANAAN OLEH YANKES

TAHAP SAAT INI

KEMENTERIAN KESEHATAN REPUBLIK INDONESIA

GERMAS Gerakan Masyarakat Hidup Sehat

Penyaringan Usulan

1. Penyaringan dilakukan berdasarkan Data Base Aplikasi PBE dan Krisna
2. Usulan yang diambil adalah Usulan Prioritas Pertama
3. Pelaksanaan penilaian:
    1. Penilaian dilakukan secara TIM, yang melibatkan Setditjen, PKP, PKR, Fasyakes dan MAY
    2. Pembagian kelompok pembahas berdasarkan subbidang : Reguler (Dasar dan Rujukan), Penugasan, Afirmasi dan Non Fisik (Akreditasi Puskesmas)
    3. Penilaian dilakukan dengan melihat sandingan PBE dengan KRISNA dan kriteria prioritas
4. Memperhatikan data kondisi satker yaitu:
    1. Ketersediaan SPA melalui ASPAK
    2. Ketersediaan SDM melalui RS Online
    3. Realisasi DAK Tahun sebelumnya melalui E Monev Yankes
    4. Layanan Unggulan melalui E- Renstra
    5. Keaktifan satker dalam Sisrute, Siranap, SIMBARA

TAHAPAN VERIFIKASI PENILAIAN DAN SINKRONISASI USULAN DAK DITJEN YANKES

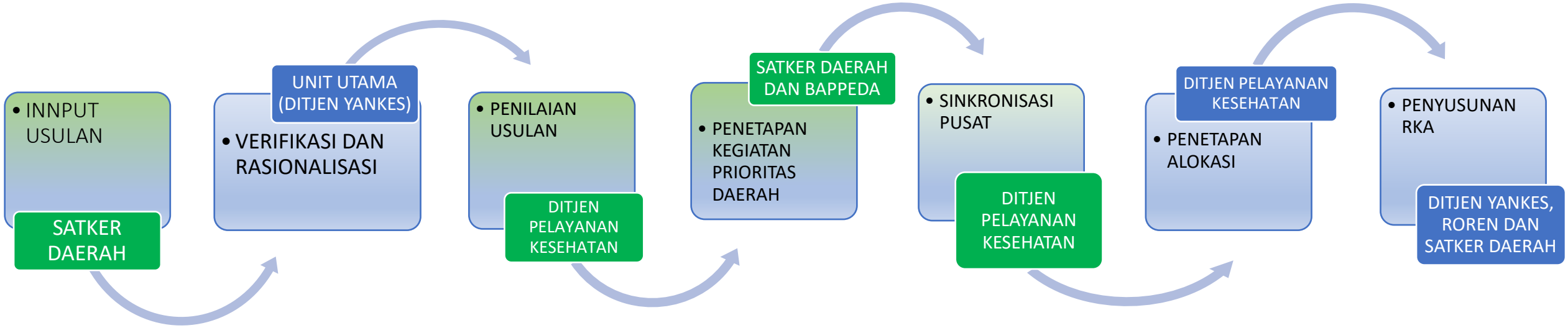

KETERANGAN:

→ ONLINE

→ OFF LINE

RANCANGAN SKEMA VERIFIKASI 2 TAHAP

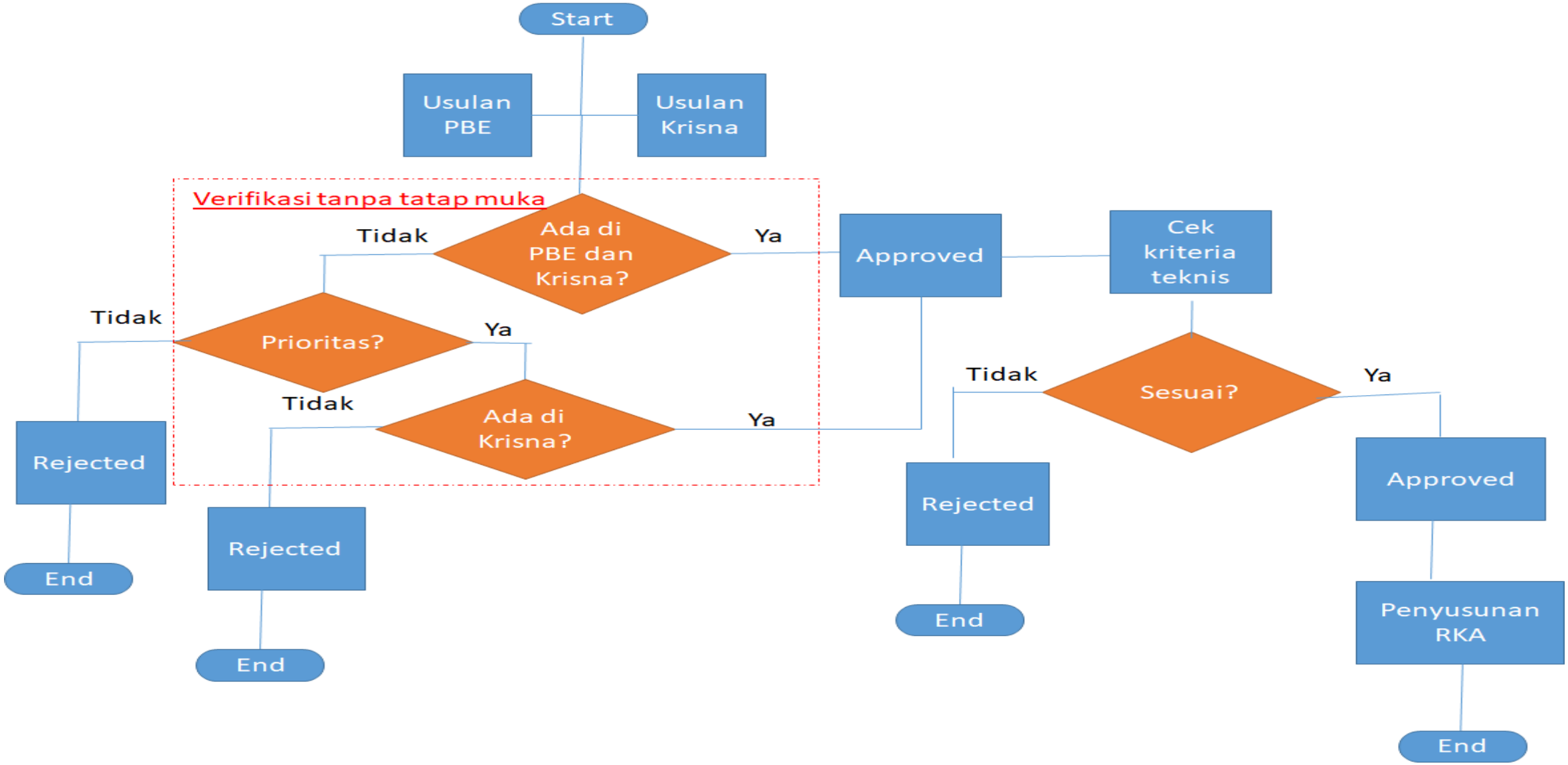

KEMENTERIAN KESEHATAN REPUBLIK INDONESIA

GERMAS Gerakan Masyarakat Hidup Sehat

Kriteria Penilaian DAK Fisik TA 2020

Kriteria Prioritas

1. Standar IGD, Standar ICU dan Standar Kamar Operasi
2. GAP terhadap Standar (IGD, ICU DAN OK mengacu pada peraturan menteri kesehatan
3. Status Akreditasi Fasyankes
4. Pemenuhan Life Saving; Layanan Unggulan; Alat Canggih; penyelesaian bangunan mangkrak dan revenue center.
5. Kegiatan yang mendukung pencapaian IKP dan IKK RPJMN 2020-2024
6. Indikator Pelayanan Rumah Sakit (BOR), Tempat Tidur,(LOS)
7. Kepatuhan Satker terhadap Prosedur Pelaksanaan, Juknis dan Pelaporan
8. Peran di dalam Sistem Rujukan
9. Dukungan terhadap Program Prioritas lainnya (FHC.PIS PK, DLP, WKDS, DLL)
10. Rumah Dinas untuk NS, WKDS
11. Usulan pusling perairan untuk kepulauan
12. Korban bencana alam

TERIMA KASIH